

Ministério da Ciência, Tecnologia e Ensino Superior
Direção - Geral do Ensino Superior

Missão Assegurar a conceção, a execução e a coordenação das políticas que, no âmbito do ensino superior, são tutelados pelo Ministro da Ciência, Tecnologia e Ensino Superior.
Visão Na construção do Ensino Superior / Shaping the future of Higher Education.

OBJETIVOS ESTRATÉGICOS

- OE1 OE 1 Implementar novas formas de atuação e sistemas colaborativos no Ensino Superior.
OE2 OE 2 Garantir a execução de medidas de simplificação e modernização administrativa.
OE3 OE 3 Estimular a dimensão crítica das pessoas, com vista ao desenvolvimento de novas competências.

Peso	Objetivos operacionais / indicadores	Resultado 2012	Resultado 2013	Resultado 2014	Resultado 2015	Meta 2016	Tolerância	Valor crítico	Resultado 2016	Taxa realização	Classificação	Desvio
50%	Eficácia									#VALOR!	#VALOR!	#VALOR!
33%	O1. Melhorar os sistemas de comunicação (OE1)									#VALOR!	#VALOR!	#VALOR!
34%	I.1. Taxa de cumprimento do plano de desmaterialização e simplificação de processos e procedimentos	NA	NA	100%	90%	90%	5%	100%				
33%	I.2. Taxa de implementação de iniciativas inovadoras	NA	9*	18*	6*	70%	10%	100%				
33%	I.3. Taxa de cumprimento do plano de implementação do sistema de gestão documental	NA	NA	NA	80%	20%	10%	100%				
34%	O2. Assegurar o cumprimento das medidas SIMPLEX+ (OE2)									#VALOR!	#VALOR!	#VALOR!
50%	I.4. Taxa de execução das atividades planeadas	NA	NA	NA	NA	90%	5%	100%				
50%	I.5. Número de parcerias estabelecidas	NA	NA	NA	NA	4,00	1,00	6,00				
33%	O3. Realizar/promover eventos, projetos, estudos e análises no âmbito do Ensino Superior (OE3)									#VALOR!	#VALOR!	#VALOR!
100%	I.6. Taxa de execução das atividades planeadas	NA	100	100%	100%	90%	5%	100%				
Peso	Objetivos operacionais / indicadores	Resultado 2012	Resultado 2013	Resultado 2014	Resultado 2015	Meta 2016	Tolerância	Valor crítico	Resultado 2016	Taxa realização	Classificação	Desvio
25%	Eficiência									#VALOR!	#VALOR!	#VALOR!
33%	O4. Garantir um nível de segurança eficaz dos sistemas de informação (OE1)									#VALOR!	#VALOR!	#VALOR!
50%	I.7. Percentagem de correção das evidências detetadas na auditoria de 2015	90%	90%	90%	66%	90%	5%	100%				
50%	I.8. Número de salvaguardas de dados testados anualmente	NA	NA	NA	NA	12	2	24				
33%	O5. Aprofundar os mecanismos de integração dos sistemas de informação (OE1)									#VALOR!	#VALOR!	#VALOR!
100%	I.9. Número de soluções / integrações realizadas	NA	NA	NA	NA	3	1	4				

34%	O6. Aumentar o nível de controlo interno da DGES (OE1)								#VALOR!	#VALOR!	#VALOR!	
100%	I.10. Taxa de cumprimento das medidas referenciadas no Plano de Gestão de Riscos e Infrações Conexas	NA	NA	NA	NA	90%	5%	100%				
Peso	Objetivos operacionais / indicadores	Resultado 2012	Resultado 2013	Resultado 2014	Resultado 2015	Meta 2016	Tolerância	Valor crítico	Resultado 2016	Taxa realização	Classificação	Desvio
25%	Qualidade								#VALOR!	#VALOR!	#VALOR!	
55%	O7. Assegurar um conjunto de ações com vista à qualificação e capacitação dos colaboradores da DGES (OE3)								#VALOR!	#VALOR!	#VALOR!	
50%	I.11. Taxa de execução do plano de formação aprovado	178%	120%	123%	94%	90%	5%	100%				
50%	I.12. Nível de avaliação da eficácia da formação	NA	NA	NA	3	2,5	0,5	4				
45%	O8. Assegurar um conjunto de ações com vista à partilha de experiências e de conhecimento aos parceiros da DGES (OE3)								#VALOR!	#VALOR!	#VALOR!	
50%	I.13. Taxa de execução do plano de ação	100%	95%	95%	100%	90%	5%	100%				
50%	I.14. Nível de avaliação das ações	NA	NA	NA	NA	3,5	0,5	4				

Notas: * O resultado reflete o número de iniciativas inovadoras concretizadas relativas à melhoria de serviços prestados, de acordo com os resultados apresentados relativo ao Indicador n.º 3, do objetivo operacional nº 1 do QUAR da DGES do ano de 2013, 2014 e 2015.

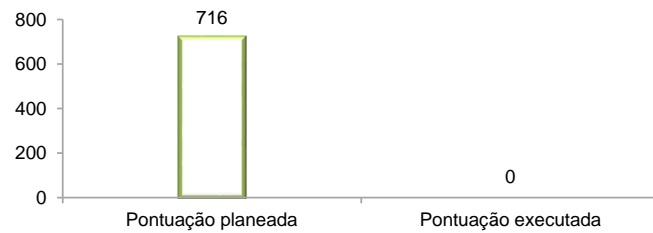
Objetivos mais relevantes: O1; O2; O3 e O7.

Recursos humanos	Pontos	Planeado	Pontuação planeada	Executado	Pontuação executada	Desvio
Dirigentes - Direção superior	20	2	40		0	-40
Dirigentes - Direção intermédia e chefes de equipa	16	5	80		0	-80
Técnico superior - (inclui Especialistas de informática)	12	39	468		0	-468
Coordenador Técnico - (inclui Chefes de Secção)	9	1	9		0	-9
Assistente técnico - (inclui Técnicos de informática)	8	13	104		0	-104
Assistente Operacional	5	3	15		0	-15
Total		63	716	0	0	-63

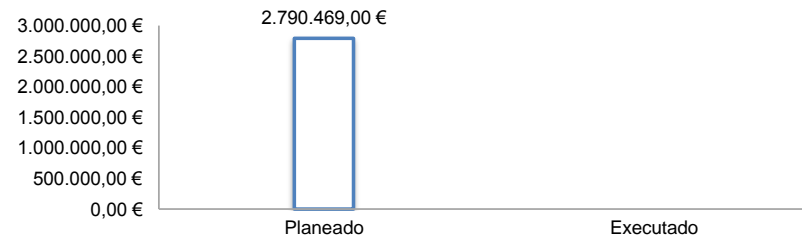
Recursos financeiros (euros)	Planeado	Corrigido	Executado	Desvio
Orçamento de funcionamento	2.790.469,00 €			0
Despesas c/Pessoal	1.810.340,00 €			0
Aquisições de Bens e Serviços	966.906,00 €			0
Outras despesas correntes	13.223,00 €			0
Investimento	0,00 €			0
Outros valores	0,00 €			0
Total (OF+Investimento+Outros)	2.790.469,00 €			0

Gráficos RH e RF

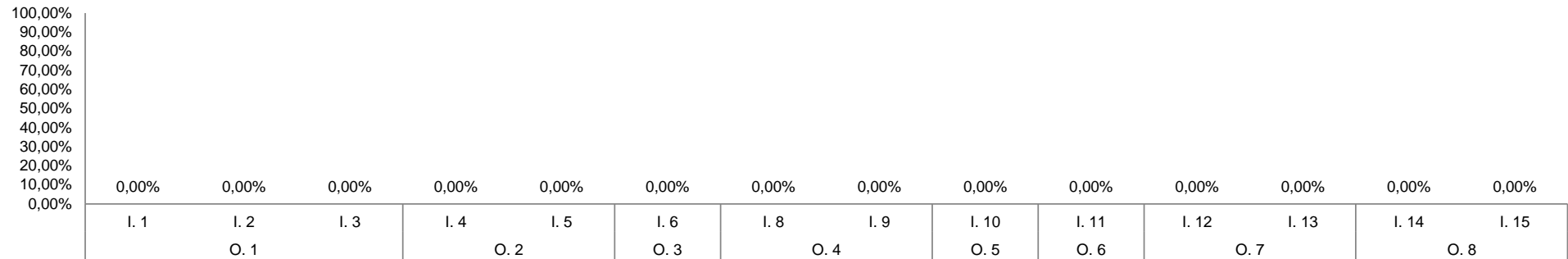
Recursos Humanos (pontos)



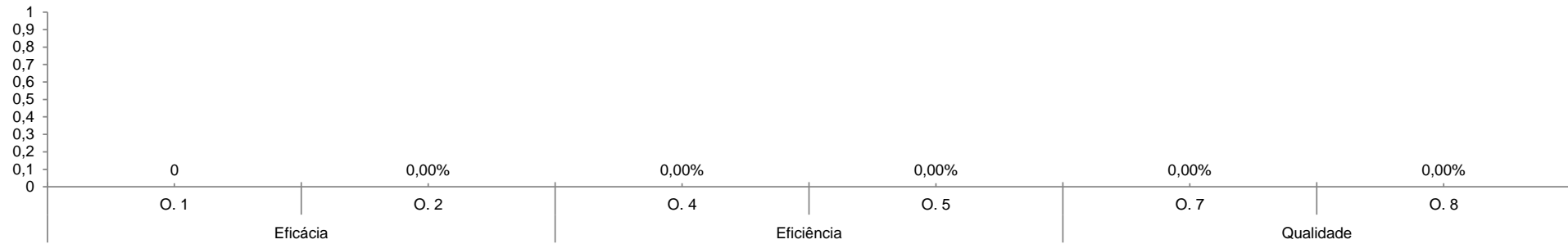
Recursos Financeiros (euros)



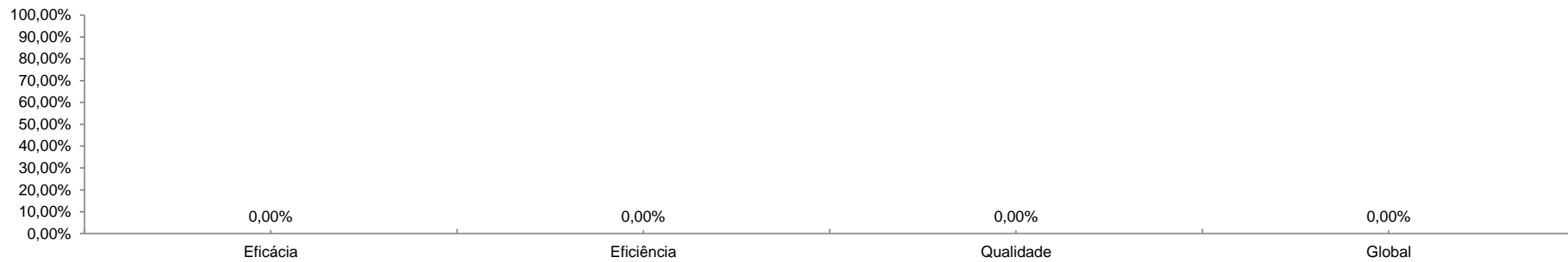
Taxa de realização dos indicadores



Taxa de realização dos objetivos



Taxa de realização dos parâmetros



Fontes de verificação

- I.1 Relatório de Atividades
- I.2 Relatório de Atividades
- I.3 Relatório de Atividades
- I.4 Relatório de Atividades
- I.5 Relatório de atividades
- I.6 Relatório de Atividades
- I.7 Relatório final da auditoria da empresa responsável
- I.8 Relatório de Atividades
- I.9 Relatório de Atividades
- I.10 Relatório de Atividades
- I.11 Plano de formação aprovado e respetiva execução
- I.12 Relatórios de avaliação da eficácia da formação
- I.13 Plano de ações aprovado e respetiva execução
- I.14 Relatórios de avaliação da formação