

Relatório de Execução Orçamental de 2020

4.º Trimestre

**Grupo de Monitorização e de Controlo Orçamental
das Instituições de Ensino Superior Público**

(n.º 5 do artigo 26.º da Lei n.º 7-A/2016, de 30 de março)

(Despacho n.º 5198/2019, de 4 de maio)

Relatório de Execução Orçamental de 2020

4.º TRIMESTRE

INDICE

SUMÁRIO EXECUTIVO.....	2
1. RECEITA	4
1.1. RECEITA TOTAL	4
1.2. RECEITA POR FONTE DE FINANCIAMENTO	4
1.3. RECEITA POR INSTITUIÇÃO	5
2. DESPESA	8
2.1. DESPESA TOTAL	8
2.2. DESPESAS COM PESSOAL.....	9
2.2.1. VARIAÇÃO HOMÓLOGA - DESPESAS COM PESSOAL	11
2.3. OUTRAS DESPESAS.....	14
3. SALDOS DO ANO	17
4. NOTA FINAL	18
ANEXOS – NOTA METODOLÓGICA	21

SUMÁRIO EXECUTIVO

Os dados referentes à execução orçamental das instituições de ensino superior públicas a 31 dezembro de 2020 mostram que:

1. A **Receita**¹ das Instituições de Ensino Superior (IES) executada em 2020 (sem incluir saldos transitados de anos anteriores) foi de **2.077,1 M€**, o que traduz **um acréscimo de 83,1 M€** (4,2%) face ao período homólogo de 2019.
 - ✓ A Receita das **Universidades** foi de **1.529,6 M€**, representando **um acréscimo de 65,1 M€** (4,4%) face ao período homólogo de 2019;
 - ✓ A Receita dos **Politécnicos** foi de **547,5 M€**, **acrécimo de 18,0 M€** (3,4%) face ao período homólogo de 2019.
2. A **Despesa**² das IES executada em 2020 foi de **2.018,0 M€**, o que traduz **um decréscimo de 3,6 M€** (- 0,2%) face ao período homólogo de 2019.
 - ✓ A Despesa das **Universidades** foi de **1.481,3 M€**, mantendo-se face ao período homólogo de 2019;
 - ✓ A Despesa dos **Politécnicos** foi de **536,7 M€**, representando **um decréscimo de 3,6 M€** (-0,7%) face ao período homólogo de 2019.
3. O **Saldo** registado em 2020, em resultado da atividade desenvolvida neste período, pelo conjunto das IES, ascendeu a **59,1 M€**, distribuído por:
 - ✓ **Universidades = 48,3 M€**;
 - ✓ **Politécnicos = 10,8 M€**.

Tal execução deve ser analisada atendendo a dois vetores essenciais:

- O contexto da crise pandémica por COVID-19, e da pressão quer das medidas de prevenção, mitigação e controlo nas atividades das instituições de ensino superior, quer das consequências do ambiente económico nas suas receitas;
- O contexto plurianual do Contrato de Legislatura (2020-2023), firmado no final de 2019, que, construído sobre a experiência do Contrato anterior (2016-2019), permitiu garantir um quadro de estabilidade e previsibilidade orçamental.

A este respeito, é de assinalar que, apesar da enorme pressão, na receita e na despesa, da crise pandémica, o **Contrato de Legislatura foi integralmente cumprido**, tendo-se afirmado como um

¹ Receita do orçamento de atividades

² Despesa do orçamento de atividades

compromisso sólido e resiliente, até perante as singulares adversidades sentidas, resultantes dos efeitos da pandemia.

Salienta-se ainda que:

- Os **salDOS de gerência** das IES constituem um instrumento financeiro fundamental para garantir a execução plurianual dos projetos e o **desenvolvimento institucional e estratégico das instituições**.
- A **Despesa com pessoal** em 2020 foi de **1.500,3 M€**, o que representa um **acrésCimo de 54,9 M€ (3,8%)**, em resultado, sobretudo, da contratação de novos docentes e investigadores no âmbito da aplicação da norma transitória incluída na Lei n.º 57/2017 de 19 de julho (Emprego Científico), da aplicação do Decreto-Lei n.º 45/2016, de 17 de agosto (Regime transitório dos docentes das Instituições Politécnicas) e dos concursos de promoção da carreira docente.
 - **Universidades = 1.075,1 M€**, com um acrésCimo de **41,9 M€ (4,1%)** face a 2019;
 - **Politécnicos = 425,2 M€**, com um acrésCimo de **13,0 M€ (3,2%)** face a 2019.
- Deve ser ainda assinalado o **aumento do número de colaboradores das instituições**, tendo sido registado **um aumento de 1.061 trabalhadores**, face ao mesmo período de 2019:
 - ✓ **Aumento de 399 contratos de docentes nas IES**, de um número global de 25.129 docentes;
 - ✓ **Aumento de 154 contratos de investigadores nas IES**, de um número global de 2.806 investigadores;
 - ✓ **Aumento de 508 contratos de pessoal não docente nas IES**, de um número global de 15.560 trabalhadores.

1. RECEITA

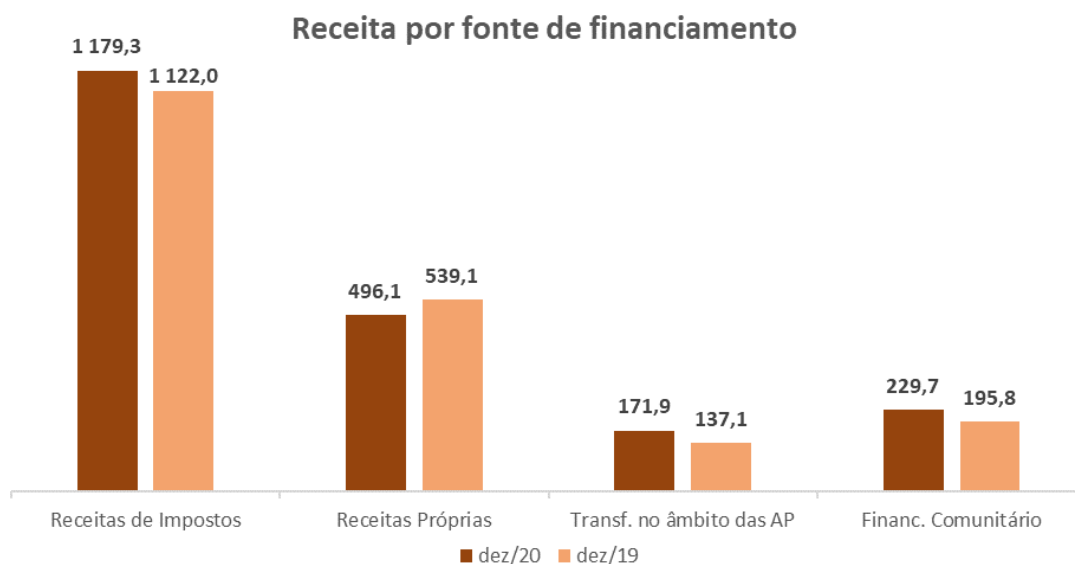
1.1. RECEITA TOTAL

- ✓ A **Receita Total** das IES em 2020, considerando apenas o **Orçamento de Atividades³**, ascendeu a **2.077,1 M€**, sem incluir saldos transitados de anos anteriores, valor que corresponde uma **taxa de cobrança** de **94,1%** da receita prevista inicialmente.
- ✓ Face à receita homóloga de 2019, foram cobrados mais **83,1 M€** de receitas, registando-se um acréscimo de **4,2%**.

(Detalhes nos Quadros 1, 2, 3A e 3B)

1.2. RECEITA POR FONTE DE FINANCIAMENTO

- ✓ O acréscimo de **83,1 M€** da receita cobrada em 2020, face ao ano transato, é justificado, por uma maior cobrança em “*Receitas de Impostos*”, com mais **57,3 M€** (5,1%), em “*Transf. no âmbito das AP*”, com mais **34,9 M€** (25,5%) e em “*Financiamento Comunitário*” com mais **33,9 M€** (17,3%), enquanto a receita cobrada em “*Receitas Próprias*” diminuiu **43,0 M€** (- 8,0%), face à receita cobrada em 2019.



³ O Orçamento de Projetos assume uma importância residual – receita cobrada = 6,0 M€

A execução da receita por fonte de financiamento reflete as seguintes evoluções:

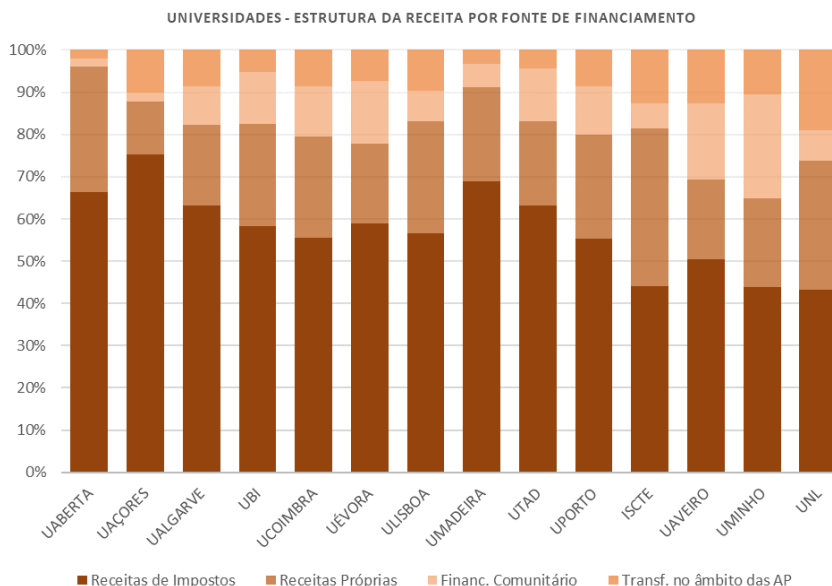
- ✓ O acréscimo das “*Receitas de Impostos*” explicado pelo **aumento da dotação inicial** das instituições de ensino superior, adicionado da **compensação da redução do valor das propinas estabelecida na LEI OE 2019**, assim como outros compromissos assumidos nos termos no Contrato de Legislatura firmado com as instituições. A **compensação da redução do valor das propinas incluiu um reforço de receita de impostos de 31,7 M€ na dotação inicial** das instituições e de **15,4 M€ através dos reforços** efetuados em julho e outubro de 2020, num **valor total de 47,1 M€**.
- ✓ A diminuição das “*Receitas Próprias*”, a qual é explicada essencialmente pela **redução do valor das propinas** (que, por sua vez, foi compensada como indicado acima).
- ✓ O aumento das receitas em “*Transf. no âmbito das AP*” reflete o **acréscimo de transferências da FCT para as IES**, no âmbito do Programa de Estímulo do Emprego Científico, do apoio a unidades de I&D e de projetos de investigação.
- ✓ O acréscimo da receita em “*Financ. Comunitário*” reflete o **aumento da execução de projetos, essencialmente, no âmbito do Programa PT 2020**, onde se inclui o financiamento dos cursos de formação inicial em politécnicos (i.e., cTeSPs), quer no que se refere ao seu funcionamento quer do equipamento, bem como de projetos de I&D e de modernização administrativa.

1.3. RECEITA POR INSTITUIÇÃO

➤ Instituições de Ensino Superior Universitário

- ✓ As **Universidades** registaram em 2020 um valor de receita cobrada de **1.529,6 M€**, refletindo um acréscimo de **65,1 M€** face ao período homólogo de 2019, o que se traduz numa **Taxa de variação homóloga (Tvha)** de **4,4%**.
- ✓ Este acréscimo está suportado no crescimento das “*Receitas de Impostos*”, com mais **39,9 M€**, das “*Transf. no âmbito das AP*”, com mais **29,1 M€** e do “*Financiamento Comunitário*”, com mais **20,7 M€**, enquanto que as “*Receitas Próprias*” registaram uma diminuição de **24,6 M€**.

- ✓ **A diminuição de “Receitas Próprias”** está fortemente relacionada com a redução do valor da propina definida na Lei do Orçamento de Estado de 2019, no montante de **23,1 M€** e **compensado na dotação inicial de 2020** das Instituições através de “Receitas de Impostos”.
- ✓ Acresce ainda a redução do valor da propina definida na Lei do Orçamento de Estado de 2020, no montante de **9,8 M€, valor transferido em junho e outubro para as Instituições**, através de “Receitas de Impostos”.
- ✓ As “Receitas de Impostos” representam **53,9%** do total da receita cobrada, seguindo-se as “Receitas Próprias” (incluindo “Transf. no âmbito das AP”) com **34,8%** e o “Financiamento Comunitário” com **11,3%**.
- ✓ A estrutura da receita cobrada por fontes de financiamento apresenta um comportamento diferenciado por universidade, como ilustrado no gráfico seguinte:

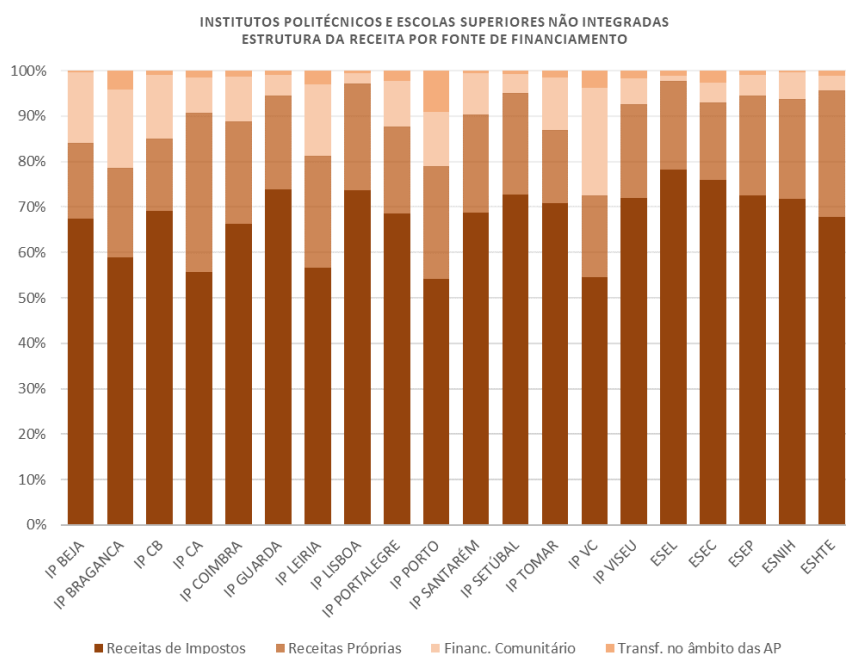


➤ Instituições de Ensino Superior Politécnico

- ✓ **As Instituições de Ensino Superior Politécnico** registaram em 2020 um valor de receita cobrada de **547,5 M€**, com um acréscimo de **18,0 M€**, face ao período homólogo de 2019, o que se traduz numa **Tvha de 3,4 %**.
- ✓ Para este acréscimo contribuíram as fontes de “Receitas de Impostos” com mais **17,5 M€**, de “Financiamento Comunitário” com mais **13,1 M€** e das “Transf. no âmbito das AP” com mais **5,8 M€**, enquanto as “Receitas Próprias” registaram uma diminuição de **18,4 M€**.
- ✓ **A diminuição de “Receitas Próprias”** reflete, essencialmente, a redução do valor da propina

definida na Lei do Orçamento de Estado de 2019, no montante de **8,5 M€** e **compensado na dotação inicial de 2020** das Instituições através de “Receitas de Impostos”.

- ✓ Acresce ainda a redução do valor da propina definida na Lei do Orçamento de Estado de 2020, no montante de **5,6 M€, valor transferido em junho e outubro para as Instituições, através de “Receitas de Impostos”**
- ✓ As “Receitas de Impostos” representam **64,8%** das receitas totais, seguindo-se as “Receitas Próprias” (incluindo as “Transf. no âmbito das AP”) com **24,9%** e o “Financiamento Comunitário” com **10,3%**.
- ✓ A estrutura da receita cobrada por fonte de financiamento apresenta um comportamento diferenciado por instituição politécnica, conforme se pode constatar no gráfico seguinte:



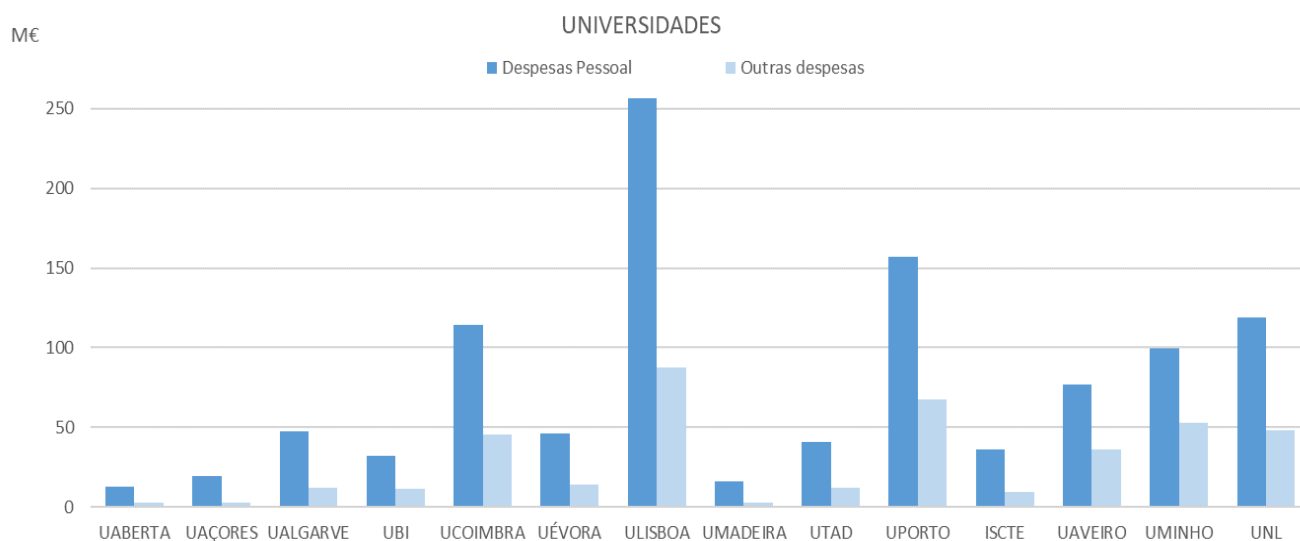
2. DESPESA

2.1. DESPESA TOTAL

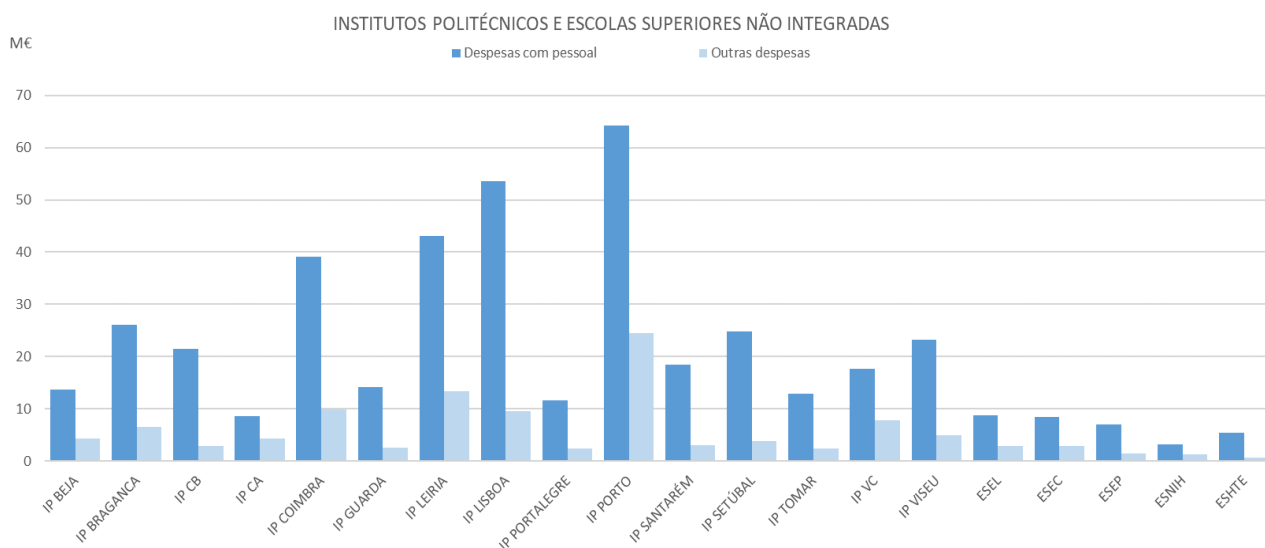
- ✓ A **Despesa Total** das IES, considerando apenas o **Orçamento de Atividades⁴**, ascendeu a **2.018,0 M€**, registando uma taxa de execução de **91,4%** face à despesa prevista no orçamento inicial.
- ✓ Este valor foi inferior em **3,6 M€** face à execução registada no período homólogo de 2019, resultando uma **Tvha** de **-0,2%**.

(Detalhes nos Quadros 4 e 5)

A **Despesa** das IES por agrupamento (pessoal e outras despesas) atingiu os valores constantes nos gráficos seguintes.



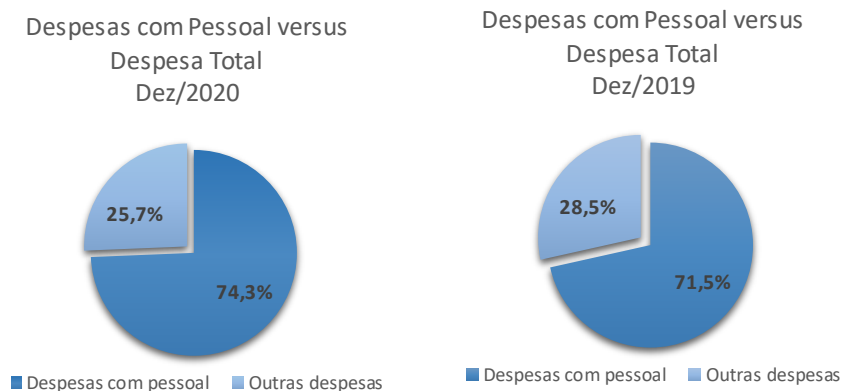
⁴ O Orçamento de Projetos assume uma importância residual – pagamentos líquidos de 4,5 M€



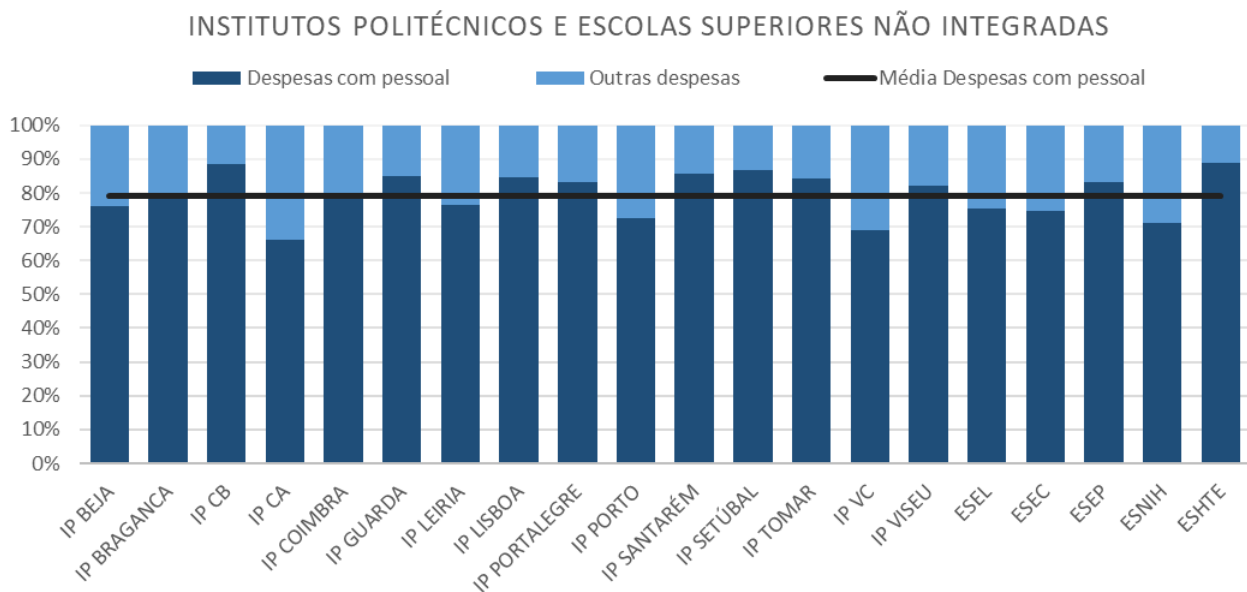
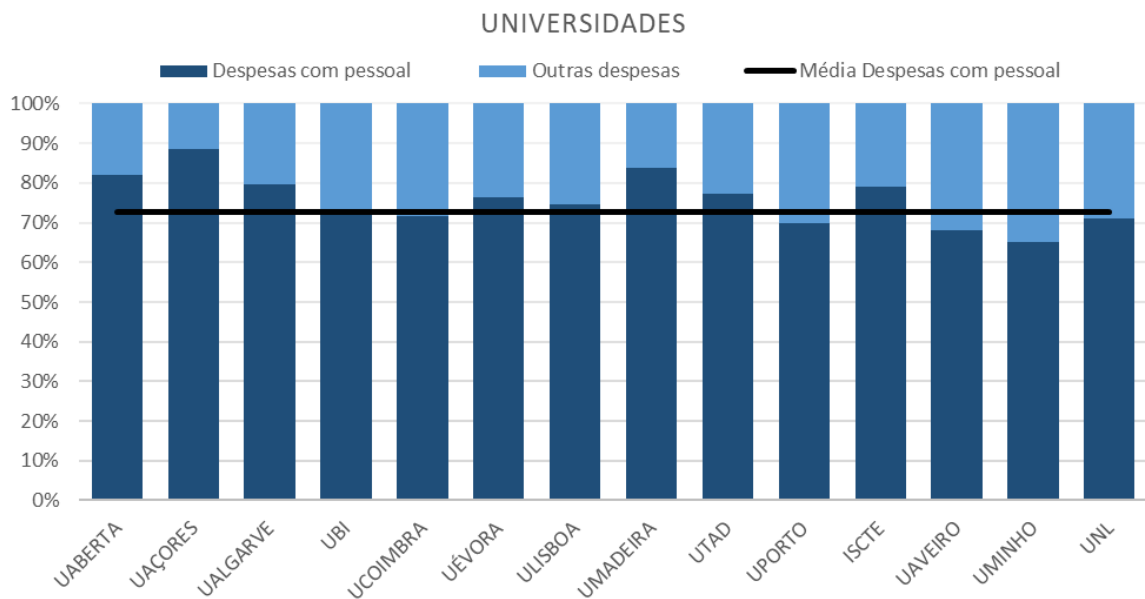
2.2. DESPESAS COM PESSOAL

- ✓ As **Despesas com Pessoal** registaram um valor acumulado de **1.500,3 M€**, representando uma **taxa de execução de 95,8%**.
- ✓ Face à execução registada em 2019, as **Despesas com Pessoal** foram superiores em **54,9 M€**, a que corresponde uma **Tvha de 3,8%**.
- ✓ O peso das **Despesas com Pessoal** na estrutura da despesa total corresponde a **74,3%**, sendo que, nas **Universidades** corresponde a **72,6%** e nos **Institutos Politécnicos e Escolas Superiores não Integradas** a **79,2 %**.

(Detalhes no Quadro 6)

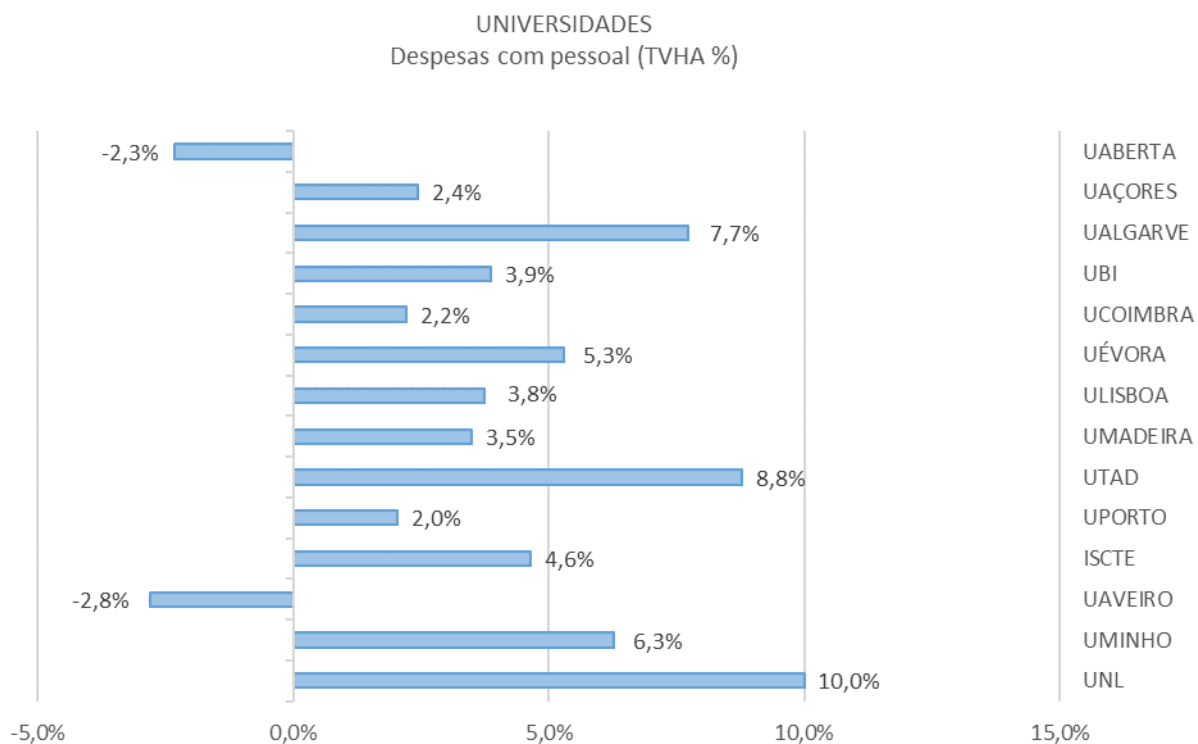
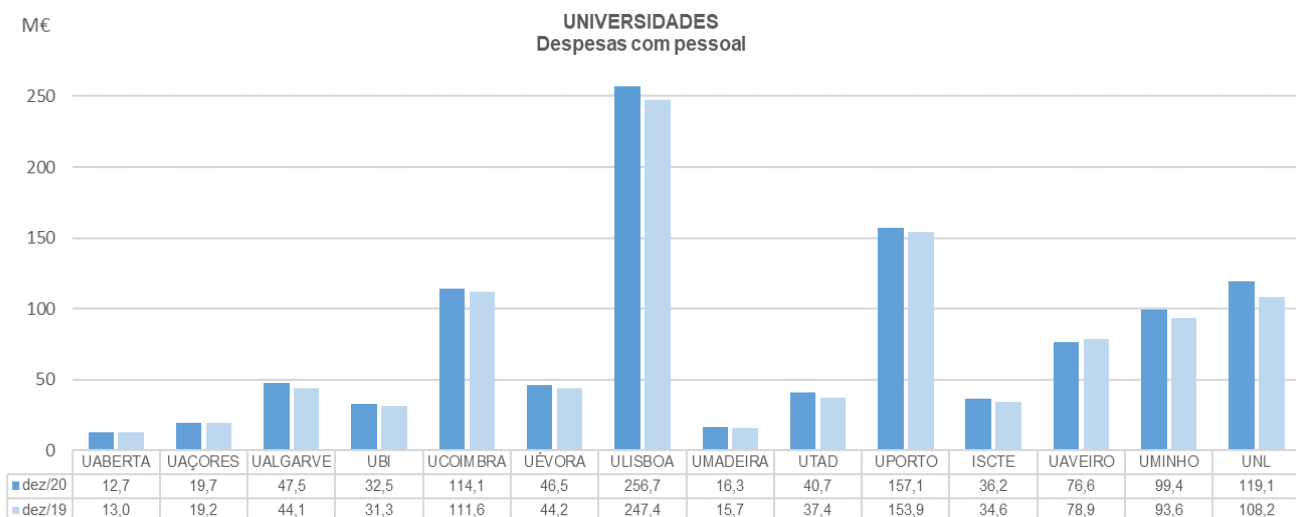


- ✓ As **Universidades** aplicaram **1.075,1 M€** do orçamento no pagamento dos seus recursos humanos, tendo registado, face ao período homólogo do ano transato, um **acréscimo** nas despesas de pessoal de **41,9 M€**, ou seja, **4,1%**.
- ✓ Os **Institutos Politécnicos** e as **Escolas Superiores não Integradas** consumiram **425,2 M€** no pagamento dos seus recursos humanos, pelo que, face ao período homólogo de 2019, registaram um **acréscimo** de **13,0 M€ (3,2 %)** nas despesas com pessoal.

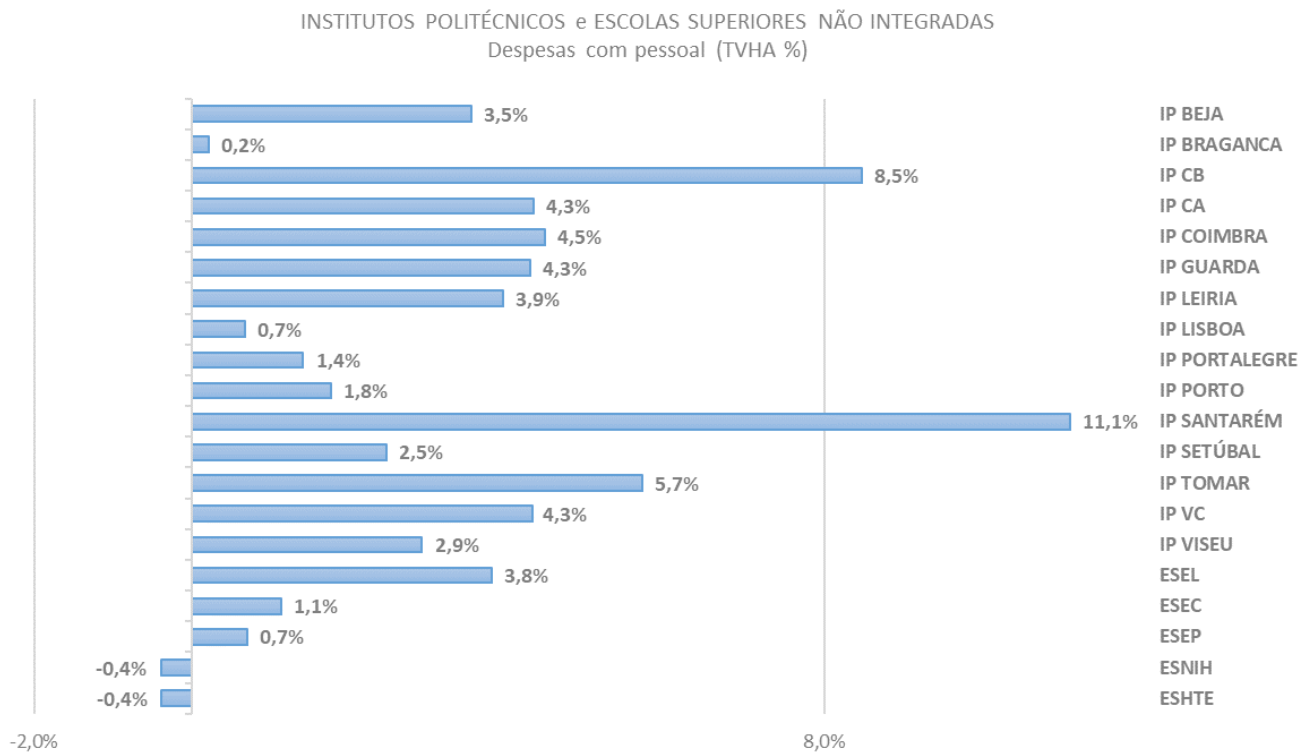
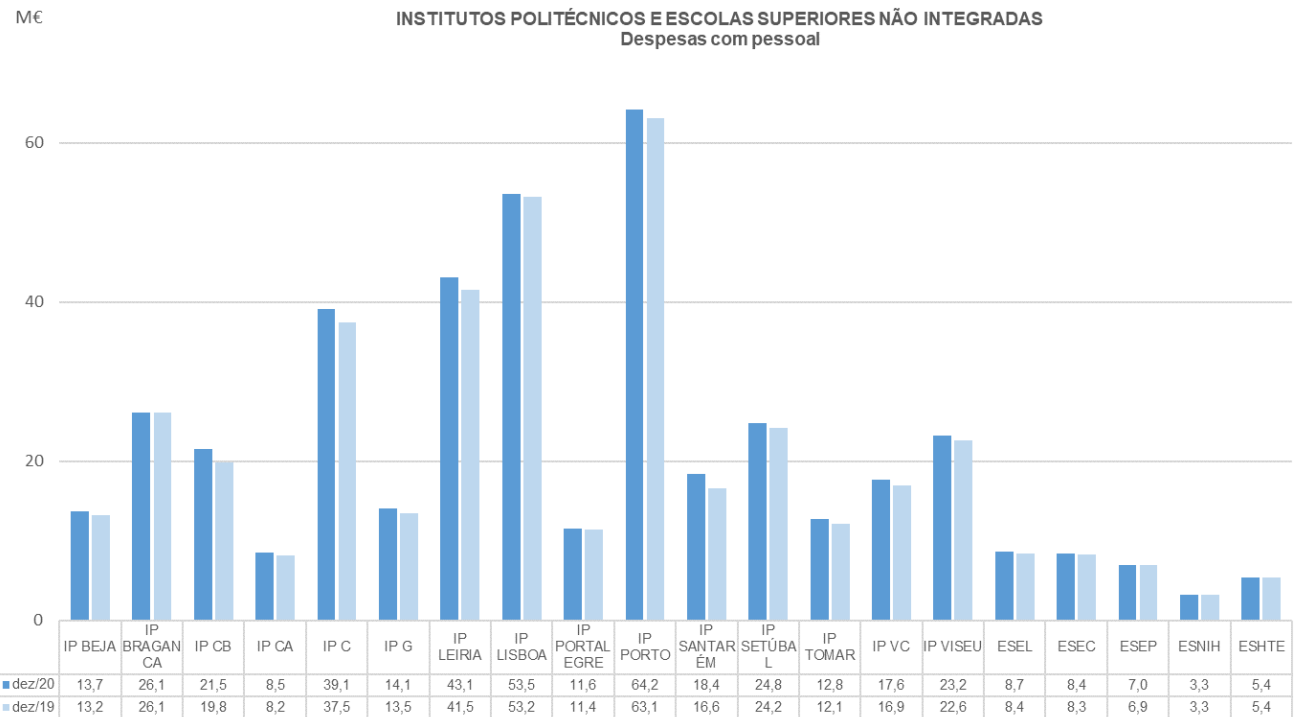


2.2.1. VARIAÇÃO HOMÓLOGA - DESPESAS COM PESSOAL

➤ Instituições de Ensino Superior Universitário



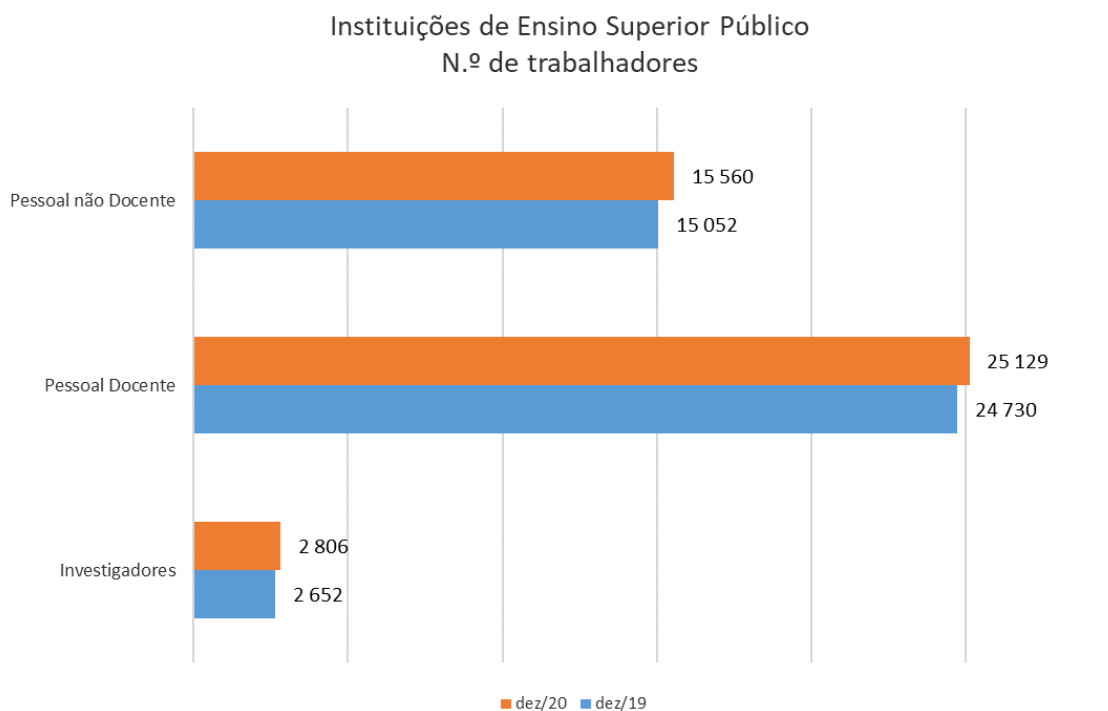
➤ **Instituições de Ensino Superior Politécnico**



Face ao ano anterior as variações verificadas em despesas com pessoal decorreram essencialmente dos seguintes fatores:

- ✓ Abertura de concursos para promoção às categorias de professor coordenador e coordenador principal, nas Instituições de Ensino Superior Politécnico e de concursos para promoção às categorias de professor associado e catedrático, nas Insituições de Ensino Superior Universitário.
- ✓ Impacto da contratação de docentes e investigadores no âmbito da aplicação da norma transitória incluída na Lei n.º 57/2017 de 19 de julho, que alterou o Decreto-Lei n.º 57/2016, de 29 agosto.
- ✓ Impacto das novas contratações de pessoal docente e não docente pelas IES, ao abrigo de projetos cofinanciados de que é exemplo os Cursos TeSP ou por força da abertura de novas ofertas formativas.
- ✓ Impacto da aplicação do Decreto-Lei n.º 45/2016, de 17 de agosto, com a prorrogação do regime transitório dos docentes do Ensino Superior Politécnico.
- ✓ Implementação do SNC-AP com a alteração dos procedimentos de contabilização dos descontos sobre os vencimentos face ao procedimento vigente anteriormente. Os encargos com pessoal deixaram de ser tratados como operações de tesouraria e passaram a ter reflexo na despesa orçamental.
- ✓ Pagamento das valorizações remuneratórias por via do descongelamento das carreiras, sendo que a taxa de reposição em 2019 foi de 50% de janeiro a abril, de 75% nos meses de maio a novembro e 100% a partir de dezembro.

Relativamente à evolução do número de trabalhadores nas IES (pessoal docente, pessoal investigador e pessoal não docente), podemos verificar, através do gráfico seguinte, que foi registado **um aumento de 1.061 trabalhadores**, face ao mesmo período de 2019.

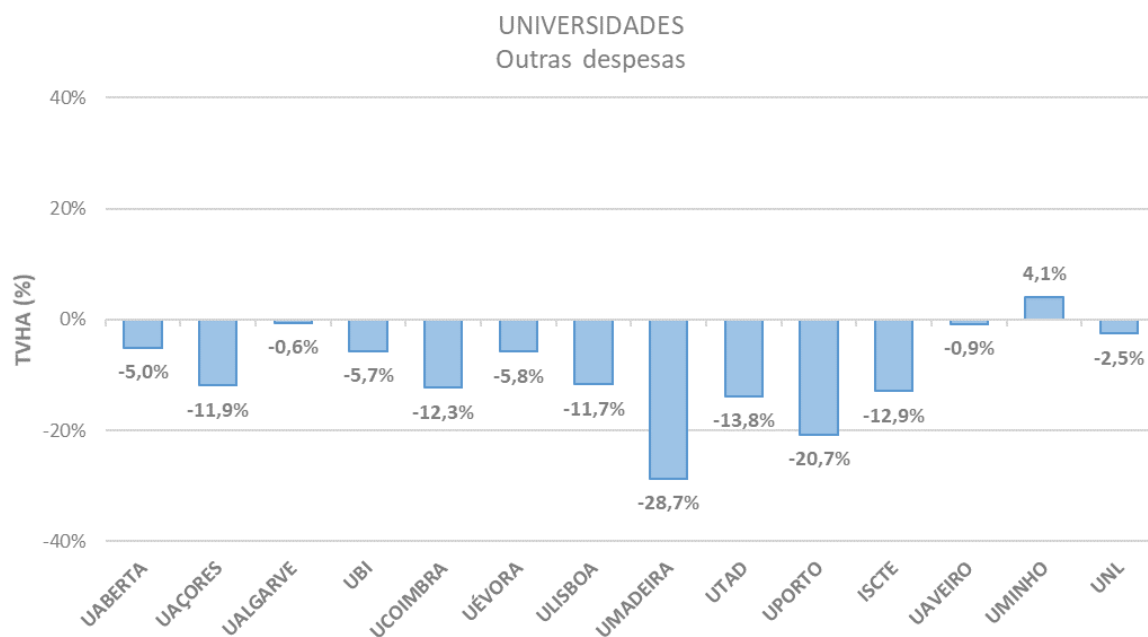


2.3. OUTRAS DESPESAS

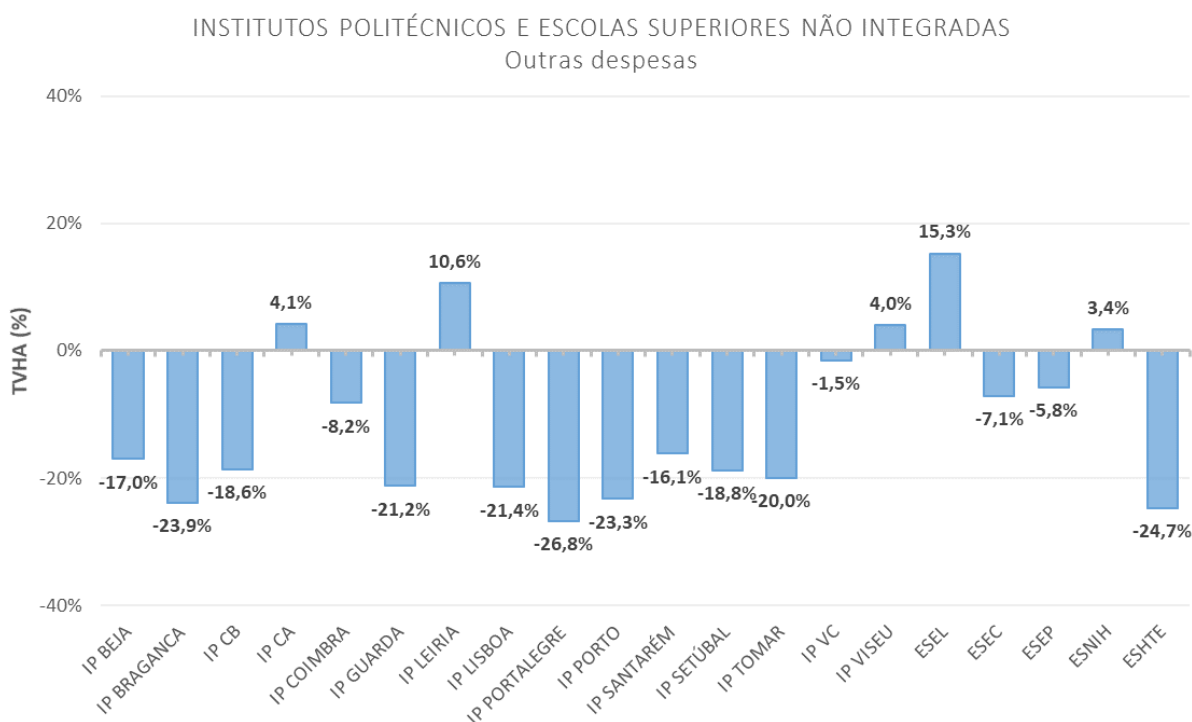
(Detalhes no Quadro 6)

- ✓ O valor executado nos **Outros Agrupamentos de Despesa** ascendeu a **517,7 M€**, o que se traduz numa **taxa de execução** de **80,8%** da dotação inicialmente orçamentada, sendo que, face ao período homólogo de 2019, representa um decréscimo no montante de **58,5 M€**, correspondendo a uma **Tvha** de **-10,2%**.
- ✓ A diminuição destas despesas é determinada pelo contributo das **Universidades** em menos **41,8 M€** e das **Instituições de Ensino Superior Politécnico** que concorrem, no seu conjunto, com um decréscimo de **16,7 M€**.

Nas **Universidades** verificou-se uma diminuição média de **9,3%** neste agrupamento de despesas face ao mesmo período de 2019.



Nas **Instituições de Ensino Superior Politécnico** registou-se uma diminuição média de **13,0%** neste agrupamento de despesas face ao mesmo período de 2019.



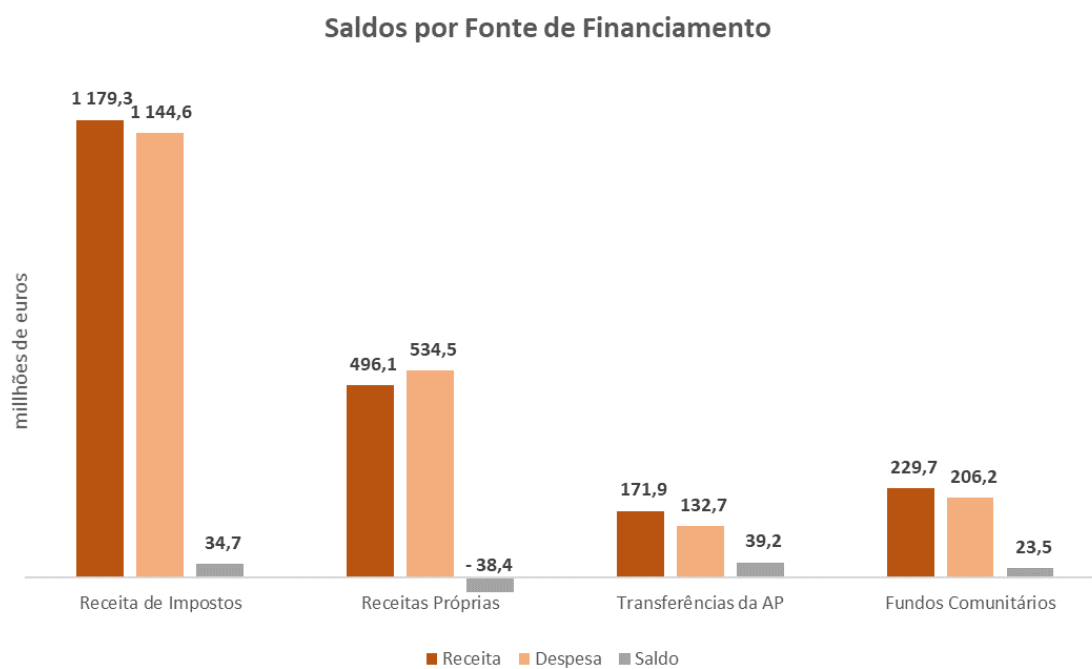
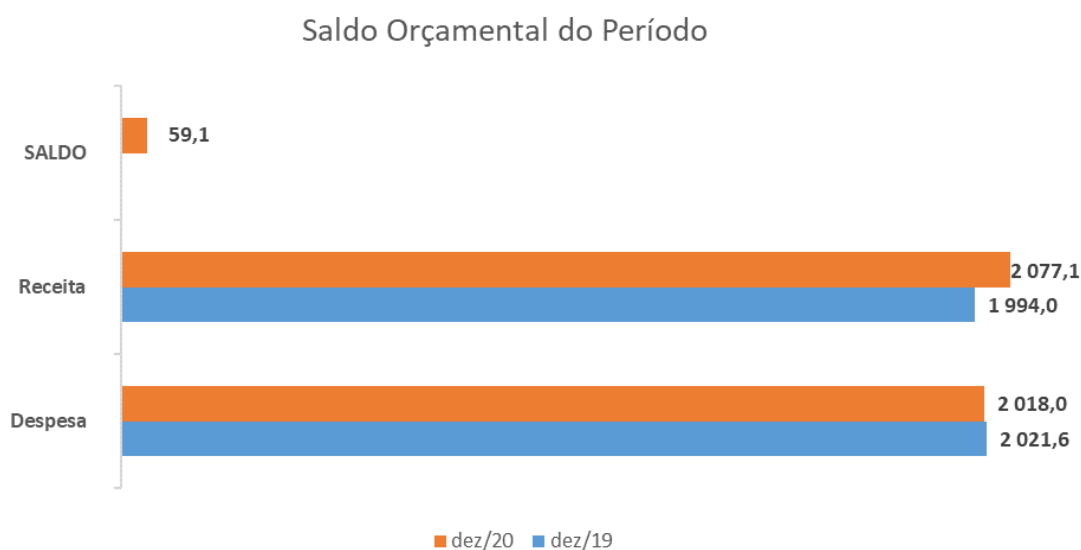
Como justificação das variações mais significativas deste tipo de despesa realizada nas instituições universitárias e politécnicas refere-se o seguinte:

- ✓ A maior quebra da despesa verifica-se na aquisição de bens e serviços correntes, com destaque para as Universidades com uma **redução de 36,9 M€**. Já os Institutos Politécnicos e as Escolas Superiores não Integradas registaram um **decréscimo de 8,2 M€** em aquisição de bens e serviços.
- ✓ O decréscimo das outras despesas poderá ser justificado pela pandemia (COVID 19) e com o consequente encerramento das instituições em que as aulas passaram para um regime não presencial. Salienta-se a redução expressiva nas rubricas de deslocações e estadas, aquisição de outros serviços, encargos das instalações e outros trabalhos especializados.
- ✓ Em algumas instituições o acréscimo e/ou quebra registado é referente a despesas de capital que poderá ser justificado por financiamento comunitário. Registaram um aumento expressivo em despesas de capital, a Universidade de Aveiro, a Universidade do Minho, a Universidade de Trás-os-Montes e Alto Douro e os Institutos Politécnicos do Cávado e do Ave e de Leiria. Em sentido inverso, regista-se uma maior redução nas despesas de capital nos Institutos Politécnicos de Bragança e do Porto, para além da Universidade de Coimbra.
- ✓ A Universidade do Minho registou um crescimento muito significativo em despesa com transferências correntes e as Universidades de Lisboa e do Porto são as que registaram uma quebra mais significativa neste agrupamento de despesa.

3. SALDOS DO ANO

(Detalhes no Quadro 7)

O saldo gerado em 2020 na atividade desenvolvida pelas IES ascendeu a **59,1 M€**, valor que acresce aos **saldos de gerências de anos anteriores no valor de 469,6 M€**.



4. NOTA FINAL

O trabalho desenvolvido no âmbito da monitorização e controlo orçamental, permite-nos concluir que a execução orçamental das Instituições de Ensino Superior a 31 de dezembro de 2020 revela uma situação sólida em termos financeiros e confirma a capacidade institucional do sector em Portugal, designadamente face à crise sanitária emergente. Os dados mostram que:

- Durante o ano de 2020 as Instituições de Ensino Superior estiveram sujeitas a **novas pressões** que marcaram a sua execução orçamental, quer ao nível da cobrança de receita e quer ao nível da despesa, decorrentes da **situação de pandemia** que se vive em Portugal e no mundo provocado pela doença COVID-19;
- O **Contrato de Legislatura foi integralmente cumprido**, tendo-se afirmado como um compromisso sólido e resiliente, até perante as singulares adversidades sentidas, resultantes dos efeitos da pandemia. Em particular, regista-se um acréscimo das *“Receitas de Impostos”* explicado pelo **aumento da dotação inicial** das instituições de ensino superior, adicionado da **compensação da redução do valor das propinas estabelecida na LEI OE 2019**, assim como outros compromissos assumidos nos termos no Contrato de Legislatura firmado com as instituições. A **compensação da redução do valor das propinas incluiu um reforço de receita de impostos de 31,7 M€ na dotação inicial** das instituições e de **15,4 M€ através dos reforços** efetuados em julho e outubro de 2020, num **valor total de 47,1 M€**;
- Um **aumento do número de colaboradores das instituições**, tendo sido registado **um aumento de 1.061 trabalhadores**, face ao mesmo período de 2019;
- Um **acréscimo de transferências da FCT para as IES**, no âmbito do Programa de Estímulo do Emprego Científico, do apoio a unidades de I&D e de projetos de investigação, assim como um acréscimo da receita em *“Financ. Comunitário”*, sobretudo para a **execução de formação e projetos de I&D no âmbito do Programa PT 2020**.

Assim, a receita global das instituições regista um acréscimo de 83,1 M€ (4,2%) face ao período homólogo de 2019, enquanto a **despesa global regista um decréscimo de 3,6 M€ (-0,2%)** face ao mesmo período homólogo de 2019. Consequentemente, o **saldo global registado no 4.º trimestre de 2020 pelo conjunto das IES ascendeu a 59,1 M€** (designadamente, 48,3 M€ no global das Universidades e 10,8 M€ no global dos Politécnicos).

Para o acréscimo verificado ao nível da receita cobrada na fonte de financiamento de “*Receitas de Impostos*”, no montante de **57,4 M€**, contribuíram o acréscimo atribuído na dotação inicial, o reforço relativo à compensação da redução do valor das propinas do ano letivo 2020/2021, assim como os reforços concedidos às Instituições que, após análise conjunta com o Ministério das Finanças, se revelaram absolutamente necessários para o pagamento de despesas com o pessoal (*ver detalhe Quadro 8*).

Relativamente à diminuição verificada na cobrança de “*Receitas Próprias*”, no montante de **43,0 M€**, que está fortemente relacionada com a redução do valor da propina definida nas Leis do Orçamento de Estado de 2019 e 2020, esta foi compensada quer na dotação inicial das instituições (**31,7 M€**) quer através de reforços atribuídos em 2020 (**15,4 M€**). Salienta-se que o **impacto da redução das propinas** registado pelas IES em 2020 comparativamente com 2019, se situa no montante de **33,1 M€**.

Tendo em conta a situação de contingência que o país atravessa e que também contribuiu para a quebra de receitas próprias, em particular nas atividades dos serviços de ação social, verifica-se que as medidas aplicadas pelas Instituições de Ensino Superior permitiram alcançar o equilíbrio orçamental. Assim, a quebra registada de 14,9 M€ nos serviços de ação social foi compensada pela redução da despesa e pelas medidas de consolidação dos Serviços de Ação Social de cada Instituição.

De referir ainda que a receita e despesa das IES em análise, dizem apenas respeito aos organismos que fazem parte do subsector da Administração Central, sendo que existem Instituições Públicas sem Fins Lucrativos que, em relação direta com as Universidades e as Instituições de Ensino Superior Politécnico, permitem uma forte aposta no desenvolvimento do conhecimento, ciência e formação avançada em Portugal, sob padrões de referência internacional.

As IES têm vindo igualmente a desenvolver um **esforço acrescido de reforço e rejuvenescimento do pessoal docente e investigador**, tendo sido abertos até à data **mais de 3.000 concursos** ao abrigo do Programa de Estímulo ao Emprego Científico.

O trabalho desenvolvido no âmbito da monitorização e controlo orçamental, permite-nos concluir que, globalmente, um **forte sentido de rigor, exigência e responsabilidade** tem caracterizado a execução orçamental das Instituições de Ensino Superior.

Permitiu ainda verificar que as IES responderam aos desafios que lhes foram lançados realçando a importância assumida pelos cursos técnicos superiores profissionais (TeSP), pela sua forte inserção regional, através da aproximação desta oferta formativa às necessidades do mercado de trabalho e da colaboração das IES com o tecido empresarial, e do Programa de Modernização e Valorização dos Institutos Politécnicos, que visa reforçar e valorizar o impacto destas Instituições na sociedade e

economia portuguesa, a partir das competências e especificidades de cada um e do contexto territorial, económico e social em que se inerem.

Salienta-se o papel fundamental da cooperação entre instituições e entre estas e os parceiros mais relevantes do tecido económico, social e cultural tanto nacionais como internacionais que irão permitir o aumento de prestação de serviços à comunidade e o crescimento da atividade de investigação científica.

Não é demais referir que a adoção de medidas extraordinárias, e de carácter urgente, de resposta à situação epidemiológica provocada pelo coronavírus SARS-CoV-2 e pela COVID-19 evidenciam um desafio coletivo e que exige a mobilização de todos, sobretudo para garantir medidas estruturantes e que venham a combater a pandemia, e também para estimular a economia e novas atividades de maior valor acrescentado.

Neste sentido as Instituições de Ensino Superior têm, por um lado, contribuído positivamente para alargar o conhecimento e o desenvolvimento tecnológico e a inovação em diferentes áreas, mobilizando os seus recursos humanos e técnicos. Por outro lado, as mesmas instituições tiveram que se adaptar e incluir formas de ensino não presencial e apoiado sobretudo em sistemas de ensino à distância, sempre que possível integrado em sessões presenciais.

ANEXOS – NOTA METODOLÓGICA

O presente relatório refere-se à execução orçamental de 2020 das Instituições de Ensino Superior (IES), prosseguindo o objetivo de realização do seu acompanhamento trimestral.

- A informação de base da execução orçamental tem por fonte o “BIORC”, sistema informático do Ministério das Finanças e é carregada por cada uma das IES;
- Os dados de execução orçamental analisados referem-se ao Orçamento de Atividades (funcionamento), em virtude do Orçamento de Projetos (investimento) assumir um valor residual;
- Os dados de execução orçamental do 4.º trimestre referem-se aos valores acumulados (receita e despesa) a 31 de dezembro de 2020;
- Os valores apresentados para as IES incluem os referentes aos Serviços de Ação Social;
- Os valores da receita cobrada não incluem a integração de saldos da gerência anterior.

Quadro 1

Execução Orçamental Receita (dezembro 2020_Provisória)

Unid.: Euro

INSTITUIÇÕES DE ENSINO SUPERIOR	Previsão Inicial 2020	Receita Cobrada Líquida do ano		Indicadores de Execução Orçamental	
		dezembro 2020	dezembro 2019	Execução em %	Tvha
ORÇAMENTO DE ATIVIDADES	2 206 928 328	2 077 067 701	1 993 960 230	94,1%	4,2%
ORÇAMENTO DE PROJETOS	12 241 057	5 989 343	2 842 252	48,9%	110,7%
TOTAL	2 219 169 385	2 083 057 044	1 996 802 482	93,9%	4,3%

Quadro 2

Receita (dezembro 2020_Provisória)

Unid.: Euro

INSTITUIÇÕES DE ENSINO SUPERIOR	Previsão Inicial 2020	Receita Cobrada Líquida (sem saldos)					Indicadores Cobrança de Receita	
		Financ. Comunitário	Financ. Nacional			Total	Grau de Cobrança	Tvha
			Receitas de Impostos	Receitas Próprias	Transf. no âmbito das AP			
ORÇAMENTO DE ATIVIDADES	2 206 928 328	229 705 016	1 179 326 730	496 100 819	171 935 137	2 077 067 701	94,1%	4,2%
UNIVERSIDADES	1 632 991 460	173 421 335	824 726 763	375 484 608	155 971 916	1 529 604 621	93,7%	4,4%
UNIVERSIDADE ABERTA	16 897 818	330 559	11 189 033	5 033 828	335 133	16 888 553	99,9%	6,0%
UNIVERSIDADE DOS AÇORES	23 356 834	509 845	17 662 171	2 905 500	2 358 842	23 436 358	100,3%	3,3%
UNIVERSIDADE DO ALGARVE	66 620 314	5 521 077	38 017 639	11 406 245	5 202 844	60 147 804	90,3%	5,6%
UNIVERSIDADE DA BEIRA INTERIOR	42 637 294	5 704 763	26 762 799	11 059 268	2 366 528	45 893 358	107,6%	5,8%
UNIVERSIDADE DE COIMBRA	184 386 661	19 370 414	91 085 725	39 650 935	14 164 137	164 271 211	89,1%	1,7%
UNIVERSIDADE DE ÉVORA	72 005 430	9 175 718	36 105 284	11 594 735	4 430 297	61 306 034	85,1%	3,4%
UNIVERSIDADE DE LISBOA	375 748 539	26 310 864	211 513 270	99 062 202	36 282 941	373 169 277	99,3%	4,1%
UNIVERSIDADE DA MADEIRA	21 224 493	1 079 933	13 520 950	4 373 965	637 002	19 611 850	92,4%	0,8%
UNIVERSIDADE DE TRÁS-OS-MONTES E ALTO DOURO	62 386 245	6 792 046	34 402 481	10 849 771	2 387 098	54 431 395	87,2%	5,9%
UNIVERSIDADE DO PORTO - FUNDAÇÃO PÚBLICA	251 747 556	26 772 703	129 867 420	57 474 332	20 320 392	234 434 847	93,1%	1,6%
ISCTE - INSTITUTO UNIVERSITÁRIO DE LISBOA - FUNDAÇÃO PÚBLICA	50 198 263	2 852 274	21 225 248	17 994 371	6 087 305	48 159 198	95,9%	12,1%
UNIVERSIDADE DE AVEIRO - FUNDAÇÃO PÚBLICA	122 515 002	19 186 657	53 305 633	19 995 518	13 272 048	105 759 856	86,3%	6,1%
UNIVERSIDADE DO MINHO - FUNDAÇÃO PÚBLICA	161 605 024	37 533 688	66 817 249	32 005 008	16 006 646	152 362 590	94,3%	5,5%
UNIVERSIDADE NOVA DE LISBOA - FUNDAÇÃO PÚBLICA	181 661 987	12 280 796	73 251 861	52 078 930	32 120 702	169 732 289	93,4%	7,8%
INSTITUTOS POLITÉCNICOS E ESCOLAS SUPERIORES NÃO INTEGRADAS	573 936 868	56 283 681	354 599 967	120 616 211	15 963 221	547 463 080	95,4%	3,4%
INSTITUTO POLITÉCNICO DE BEJA	18 896 921	2 822 924	12 136 428	2 974 396	53 515	17 987 262	95,2%	3,6%
INSTITUTO POLITÉCNICO DE BRAGANÇA	39 168 052	6 320 568	21 609 684	7 204 893	1 530 971	36 666 115	93,6%	8,4%
INSTITUTO POLITÉCNICO DE CASTELO BRANCO	23 413 125	3 587 553	17 598 352	4 059 376	214 160	25 459 442	108,7%	8,2%
INSTITUTO POLITÉCNICO DO CÁVADO E DO AVE - FUNDAÇÃO PÚBLICA	12 756 400	998 844	7 128 776	4 467 410	195 548	12 790 578	100,3%	8,9%
INSTITUTO POLITÉCNICO DE COIMBRA	50 501 484	4 787 148	32 576 513	11 159 891	666 956	49 190 507	97,4%	2,7%
INSTITUTO POLITÉCNICO DA GUARDA	20 462 263	737 847	12 210 981	3 438 289	161 615	16 548 732	80,9%	1,9%
INSTITUTO POLITÉCNICO DE LEIRIA	64 364 974	8 919 849	31 927 603	13 903 211	1 660 066	56 410 729	87,6%	5,8%
INSTITUTO POLITÉCNICO DE LISBOA	65 997 871	1 481 709	47 343 602	15 046 458	341 990	64 213 759	97,3%	0,7%
INSTITUTO POLITÉCNICO DE PORTALEGRE	19 072 561	1 568 965	10 604 452	2 960 380	344 235	15 478 032	81,2%	3,9%
INSTITUTO POLITÉCNICO DO PORTO	83 950 122	10 933 441	49 261 155	22 493 319	8 250 768	90 938 683	108,3%	2,7%
INSTITUTO POLITÉCNICO DE SANTARÉM	21 529 078	1 981 657	14 823 100	4 630 153	99 434	21 534 344	100,0%	7,1%
INSTITUTO POLITÉCNICO DE SETÚBAL	30 707 400	1 252 499	21 504 053	6 604 869	199 279	29 560 699	96,3%	2,5%
INSTITUTO POLITÉCNICO DE TOMAR	18 331 527	1 802 326	11 013 123	2 506 871	224 772	15 547 091	84,8%	2,8%
INSTITUTO POLITÉCNICO DE VIANA DO CASTELO	26 391 408	6 079 686	14 021 957	4 668 000	965 129	25 734 772	97,5%	4,3%
INSTITUTO POLITÉCNICO DE VISEU	31 890 144	1 533 767	19 623 301	5 670 922	460 215	27 288 205	85,6%	0,7%
ESCOLA SUPERIOR DE ENFERMAGEM DE LISBOA	11 318 426	122 627	8 492 105	2 132 564	116 629	10 863 925	96,0%	-3,1%
ESCOLA SUPERIOR DE ENFERMAGEM DE COIMBRA	12 120 056	485 333	8 682 793	1 955 174	304 350	11 427 649	94,3%	0,2%
ESCOLA SUPERIOR DE ENFERMAGEM DO PORTO	8 399 228	393 999	6 387 642	1 927 338	85 075	8 794 054	104,7%	1,8%
ESCOLA SUPERIOR NÁUTICA INFANTE D. HENRIQUE	7 642 945	258 316	3 194 310	978 805	15 000	4 446 431	58,2%	-3,4%
ESCOLA SUPERIOR DE HOTELARIA E TURISMO DO ESTORIL	7 022 883	214 621	4 460 037	1 833 895	73 516	6 582 069	93,7%	-0,9%

Quadro 3-A

Receita por Fonte de Financiamento (dezembro 2020_Provisória)

Unid.: Euro

Instituições de Ensino Superior	Receitas de Impostos				Receitas Próprias			
	Previsão Inicial	Receita Cobrada dezembro 2020	Grau de cobrança	Tvha	Previsão Inicial	Receita Cobrada dezembro 2020	Grau de cobrança	Tvha
ORÇAMENTO DE ATIVIDADES	1 159 950 000	1 179 326 730	101,7%	5,1%	576 908 831	496 100 819	86,0%	-8,0%
UNIVERSIDADES	813 367 456	824 726 763	101,4%	5,1%	432 730 139	375 484 608	86,8%	-6,1%
UNIVERSIDADE ABERTA	10 892 723	11 189 033	102,7%	5,5%	5 227 327	5 033 828	96,3%	5,5%
UNIVERSIDADE DOS AÇORES	17 511 785	17 662 171	100,9%	2,4%	4 285 731	2 905 500	67,8%	-25,0%
UNIVERSIDADE DO ALGARVE	37 148 544	38 017 639	102,3%	4,3%	14 231 990	11 406 245	80,1%	-10,7%
UNIVERSIDADE DA BEIRA INTERIOR	26 314 798	26 762 799	101,7%	6,0%	13 904 959	11 059 268	79,5%	-10,8%
UNIVERSIDADE DE COIMBRA	90 016 393	91 085 725	101,2%	5,2%	51 865 259	39 650 935	76,4%	-19,7%
UNIVERSIDADE DE ÉVORA	35 782 375	36 105 284	100,9%	4,4%	15 428 908	11 594 735	75,1%	5,2%
UNIVERSIDADE DE LISBOA	208 986 608	211 513 270	101,2%	5,2%	103 193 379	99 062 202	96,0%	-2,5%
UNIVERSIDADE DA MADEIRA	12 463 489	13 520 950	108,5%	9,9%	6 251 696	4 373 965	70,0%	-19,9%
UNIVERSIDADE DE TRÁS-OS-MONTES E ALTO DOURO	33 980 130	34 402 481	101,2%	4,9%	12 309 333	10 849 771	88,1%	-7,0%
UNIVERSIDADE DO PORTO - FUNDAÇÃO PÚBLICA	128 411 387	129 867 420	101,1%	4,4%	65 444 668	57 474 332	87,8%	-8,9%
ISCTE - INSTITUTO UNIVERSITÁRIO DE LISBOA - FUNDAÇÃO PÚBLICA	20 906 243	21 225 248	101,5%	6,3%	16 923 600	17 994 371	106,3%	15,5%
UNIVERSIDADE DE AVEIRO - FUNDAÇÃO PÚBLICA	52 673 829	53 305 633	101,2%	4,9%	25 737 130	19 995 518	77,7%	-8,0%
UNIVERSIDADE DO MINHO - FUNDAÇÃO PÚBLICA	65 902 138	66 817 249	101,4%	5,6%	35 757 848	32 005 008	89,5%	-14,9%
UNIVERSIDADE NOVA DE LISBOA - FUNDAÇÃO PÚBLICA	72 377 014	73 251 861	101,2%	5,5%	62 168 311	52 078 930	83,8%	6,1%
INSTITUTOS POLITÉCNICOS E ESCOLAS SUPERIORES NÃO INTEGRADAS	346 582 544	354 599 967	102,3%	5,2%	144 178 692	120 616 211	83,7%	-13,3%
INSTITUTO POLITÉCNICO DE BEJA	12 074 226	12 136 428	100,5%	4,5%	3 346 365	2 974 396	88,9%	0,3%
INSTITUTO POLITÉCNICO DE BRAGANÇA	21 213 252	21 609 684	101,9%	5,9%	10 204 302	7 204 893	70,6%	-11,3%
INSTITUTO POLITÉCNICO DE CASTELO BRANCO	17 078 613	17 598 352	103,0%	4,4%	5 441 634	4 059 376	74,6%	-12,3%
INSTITUTO POLITÉCNICO DO CÁVADO E DO AVE - FUNDAÇÃO PÚBLICA	6 935 856	7 128 776	102,8%	13,1%	5 168 320	4 467 410	86,4%	-10,0%
INSTITUTO POLITÉCNICO DE COIMBRA	31 968 491	32 576 513	101,9%	5,8%	13 842 170	11 159 891	80,6%	-21,4%
INSTITUTO POLITÉCNICO DA GUARDA	12 055 123	12 210 981	101,3%	4,7%	4 155 099	3 438 289	82,7%	-0,6%
INSTITUTO POLITÉCNICO DE LEIRIA	31 152 689	31 927 603	102,5%	6,3%	18 459 420	13 903 211	75,3%	-19,3%
INSTITUTO POLITÉCNICO DE LISBOA	46 584 106	47 343 602	101,6%	4,9%	17 926 003	15 046 458	83,9%	-11,0%
INSTITUTO POLITÉCNICO DE PORTALEGRE	10 500 012	10 604 452	101,0%	4,8%	4 030 262	2 960 380	73,5%	1,6%
INSTITUTO POLITÉCNICO DO PORTO	48 288 780	49 261 155	102,0%	5,1%	20 175 620	22 493 319	111,5%	-10,0%
INSTITUTO POLITÉCNICO DE SANTARÉM	13 731 214	14 823 100	108,0%	4,5%	5 048 125	4 630 153	91,7%	-7,0%
INSTITUTO POLITÉCNICO DE SETÚBAL	20 415 617	21 504 053	105,3%	4,2%	9 650 203	6 604 869	68,4%	-12,2%
INSTITUTO POLITÉCNICO DE TOMAR	10 819 141	11 013 123	101,8%	4,4%	3 728 422	2 506 871	67,2%	-10,8%
INSTITUTO POLITÉCNICO DE VIANA DO CASTELO	13 766 448	14 021 957	101,9%	4,7%	5 557 200	4 668 000	84,0%	-19,6%
INSTITUTO POLITÉCNICO DE VISEU	19 329 565	19 623 301	101,5%	4,9%	6 458 875	5 670 922	87,8%	-13,5%
ESCOLA SUPERIOR DE ENFERMAGEM DE LISBOA	8 403 421	8 492 105	101,1%	3,9%	2 740 015	2 132 564	77,8%	-21,2%
ESCOLA SUPERIOR DE ENFERMAGEM DE COIMBRA	8 581 141	8 682 793	101,2%	4,2%	2 234 976	1 955 174	87,5%	-19,6%
ESCOLA SUPERIOR DE ENFERMAGEM DO PORTO	6 304 118	6 387 642	101,3%	4,6%	2 095 110	1 927 338	92,0%	-10,9%
ESCOLA SUPERIOR NÁUTICA INFANTE D. HENRIQUE	3 025 972	3 194 310	105,6%	2,3%	1 442 733	978 805	67,8%	-32,8%
ESCOLA SUPERIOR DE HOTELARIA E TURISMO DO ESTORIL	4 354 759	4 460 037	102,4%	7,9%	2 473 838	1 833 895	74,1%	-18,3%

Quadro 3-B

Receita por Fonte de Financiamento (dezembro 2020_Provisória)

Unid.: Euro

Instituições de Ensino Superior	Financ. Comunitário				Transf. no âmbito das AP			
	Previsão Inicial	Receita Cobrada dezembro 2020	Grau de cobrança	Tvha	Previsão Inicial	Receita Cobrada dezembro 2020	Grau de cobrança	Tvha
ORÇAMENTO DE ATIVIDADES	319 125 035	229 705 016	72,0%	17,3%	150 944 462	171 935 137	113,9%	25,5%
UNIVERSIDADES	247 462 468	173 421 335	70,1%	13,5%	139 431 397	155 971 916	111,9%	22,9%
UNIVERSIDADE ABERTA	582 701	330 559	56,7%	54,6%	195 067	335 133	171,8%	-1,4%
UNIVERSIDADE DOS AÇORES	443 494	509 845	115,0%	-16,9%	1 115 824	2 358 842	211,4%	149,7%
UNIVERSIDADE DO ALGARVE	10 247 458	5 521 077	53,9%	36,2%	4 992 322	5 202 844	104,2%	42,2%
UNIVERSIDADE DA BEIRA INTERIOR	988 316	5 704 763	577,2%	35,3%	1 429 221	2 366 528	165,6%	54,8%
UNIVERSIDADE DE COIMBRA	30 136 367	19 370 414	64,3%	21,5%	12 368 642	14 164 137	114,5%	47,0%
UNIVERSIDADE DE ÉVORA	16 464 606	9 175 718	55,7%	-11,0%	4 329 541	4 430 297	102,3%	32,2%
UNIVERSIDADE DE LISBOA	28 922 649	26 310 864	91,0%	26,4%	34 645 903	36 282 941	104,7%	3,7%
UNIVERSIDADE DA MADEIRA	1 755 239	1 079 933	61,5%	-22,6%	754 069	637 002	84,5%	120,2%
UNIVERSIDADE DE TRÁS-OS-MONTES E ALTO DOURO	13 944 320	6 792 046	48,7%	16,2%	2 152 462	2 387 098	110,9%	121,4%
UNIVERSIDADE DO PORTO - FUNDAÇÃO PÚBLICA	42 424 913	26 772 703	63,1%	-2,4%	15 466 588	20 320 392	131,4%	27,7%
ISCTE - INSTITUTO UNIVERSITÁRIO DE LISBOA - FUNDAÇÃO PÚBLICA	6 024 655	2 852 274	47,3%	-4,0%	6 343 765	6 087 305	96,0%	36,5%
UNIVERSIDADE DE AVEIRO - FUNDAÇÃO PÚBLICA	32 751 394	19 186 657	58,6%	14,5%	11 352 649	13 272 048	116,9%	27,8%
UNIVERSIDADE DO MINHO - FUNDAÇÃO PÚBLICA	45 938 755	37 533 688	81,7%	31,4%	14 006 283	16 006 646	114,3%	7,5%
UNIVERSIDADE NOVA DE LISBOA - FUNDAÇÃO PÚBLICA	16 837 601	12 280 796	72,9%	-9,8%	30 279 061	32 120 702	106,1%	26,4%
INSTITUTOS POLITÉCNICOS E ESCOLAS SUPERIORES NÃO INTEGRADAS	71 662 567	56 283 681	78,5%	30,6%	11 513 065	15 963 221	138,7%	56,7%
INSTITUTO POLITÉCNICO DE BEJA	3 403 605	2 822 924	82,9%	5,6%	72 725	53 515	73,6%	-53,2%
INSTITUTO POLITÉCNICO DE BRAGANÇA	6 652 580	6 320 568	95,0%	30,8%	1 097 918	1 530 971	139,4%	232,7%
INSTITUTO POLITÉCNICO DE CASTELO BRANCO	887 189	3 587 553	404,4%	103,8%	5 689	214 160	3764,5%	-24,1%
INSTITUTO POLITÉCNICO DO CÁVADO E DO AVE - FUNDAÇÃO PÚBLICA	429 397	998 844	232,6%	288,6%	222 827	195 548	87,8%	-11,4%
INSTITUTO POLITÉCNICO DE COIMBRA	4 355 600	4 787 148	109,9%	81,3%	335 223	666 956	199,0%	152,0%
INSTITUTO POLITÉCNICO DA GUARDA	4 177 731	737 847	17,7%	-29,3%	74 310	161 615	217,5%	129,9%
INSTITUTO POLITÉCNICO DE LEIRIA	13 407 342	8 919 849	66,5%	62,4%	1 345 523	1 660 066	123,4%	188,6%
INSTITUTO POLITÉCNICO DE LISBOA	1 389 902	1 481 709	106,6%	-2,0%	97 860	341 990	349,5%	33,5%
INSTITUTO POLITÉCNICO DE PORTALEGRE	4 472 836	1 568 965	35,1%	-0,7%	69 451	344 235	495,7%	20,7%
INSTITUTO POLITÉCNICO DO PORTO	8 841 417	10 933 441	123,7%	11,6%	6 644 305	8 250 768	124,2%	20,3%
INSTITUTO POLITÉCNICO DE SANTARÉM	2 587 589	1 981 657	76,6%	134,3%	162 150	99 434	61,3%	-0,9%
INSTITUTO POLITÉCNICO DE SETÚBAL	386 961	1 252 499	323,7%	142,0%	254 619	199 279	78,3%	32,4%
INSTITUTO POLITÉCNICO DE TOMAR	3 570 178	1 802 326	50,5%	3,8%	213 786	224 772	105,1%	619,6%
INSTITUTO POLITÉCNICO DE VIANA DO CASTELO	6 882 760	6 079 686	88,3%	16,5%	185 000	965 129	521,7%	281,7%
INSTITUTO POLITÉCNICO DE VISEU	5 579 044	1 533 767	27,5%	-7,5%	522 660	460 215	88,1%	173,1%
ESCOLA SUPERIOR DE ENFERMAGEM DE LISBOA	174 990	122 627	70,1%	-58,3%	-	116 629	-	224,1%
ESCOLA SUPERIOR DE ENFERMAGEM DE COIMBRA	1 094 920	485 333	44,3%	-18,1%	209 019	304 350	145,6%	535,6%
ESCOLA SUPERIOR DE ENFERMAGEM DO PORTO	-	393 999	-	10,8%	-	85 075	-	521,2%
ESCOLA SUPERIOR NÁUTICA INFANTE D. HENRIQUE	3 174 240	258 316	8,1%	875,4%	-	15 000	-	-
ESCOLA SUPERIOR DE HOTELARIA E TURISMO DO ESTORIL	194 286	214 621	110,5%	-18,9%	-	73 516	-	-

Quadro 4

Execução orçamental Despesa (dezembro 2020_Provisória)

Unid.: Euro

Instituições de Ensino Superior	Dotação Inicial 2020	Pagamentos Líquidos Totais		Indicadores de execução orçamental	
		dezembro 2020	dezembro 2019	Execução em %	Tvha
ORÇAMENTO DE ATIVIDADES	2 206 845 482	2 018 006 812	2 021 567 735	91,4%	-0,2%
ORÇAMENTO DE PROJETOS	12 241 057	4 455 038	3 286 237	36,4%	35,6%
TOTAL	2 219 086 539	2 022 461 850	2 024 853 972	91,1%	-0,1%

Quadro 5

Despesa (dezembro 2020_Provisória)

Unid.: Euro

Instituições de Ensino Superior	Dotação Inicial 2020	Pagamentos Líquidos Totais		Indicadores de execução orçamental		
		dezembro 2020	dezembro 2019	Execução em %	Tvha	
					valor	%
ORÇAMENTO DE ATIVIDADES	2 206 845 482	2 018 006 812	2 021 567 735	91,4%	-3 560 923	-0,2%
UNIVERSIDADES	1 632 928 621	1 481 297 422	1 481 175 070	90,7%	122 352	0,0%
UNIVERSIDADE ABERTA	16 897 818	15 527 232	15 977 496	91,9%	-450 265	-2,8%
UNIVERSIDADE DOS AÇORES	23 356 834	22 206 946	22 076 194	95,1%	130 752	0,6%
UNIVERSIDADE DO ALGARVE	66 620 314	59 594 660	56 263 180	89,5%	3 331 480	5,9%
UNIVERSIDADE DA BEIRA INTERIOR	42 637 294	44 323 620	43 823 579	104,0%	500 041	1,1%
UNIVERSIDADE DE COIMBRA	184 386 661	159 453 492	163 350 091	86,5%	-3 896 599	-2,4%
UNIVERSIDADE DE ÉVORA	72 005 430	60 972 720	59 519 203	84,7%	1 453 517	2,4%
UNIVERSIDADE DE LISBOA	375 748 539	343 996 874	346 297 782	91,5%	-2 300 908	-0,7%
UNIVERSIDADE DA MADEIRA	21 224 493	19 414 871	20 128 072	91,5%	-713 202	-3,5%
UNIVERSIDADE DE TRÁS-OS-MONTES E ALTO DOURO	62 386 245	52 665 193	51 301 702	84,4%	1 363 491	2,7%
UNIVERSIDADE DO PORTO - FUNDAÇÃO PÚBLICA	251 747 556	224 429 283	238 921 490	89,1%	-14 492 207	-6,1%
ISCTE - INSTITUTO UNIVERSITÁRIO DE LISBOA - FUNDAÇÃO PÚBLICA	50 198 263	45 779 205	45 592 281	91,2%	186 924	0,4%
UNIVERSIDADE DE AVEIRO - FUNDAÇÃO PÚBLICA	122 515 002	112 708 942	115 224 157	92,0%	-2 515 215	-2,2%
UNIVERSIDADE DO MINHO - FUNDAÇÃO PÚBLICA	161 542 185	152 592 344	144 626 331	94,5%	7 966 013	5,5%
UNIVERSIDADE NOVA DE LISBOA - FUNDAÇÃO PÚBLICA	181 661 987	167 632 040	158 073 511	92,3%	9 558 529	6,0%
INSTITUTOS POLITÉCNICOS E ESCOLAS SUPERIORES NÃO INTEGRADAS	573 916 861	536 709 390	540 392 665	93,5%	-3 683 275	-0,7%
INSTITUTO POLITÉCNICO DE BEJA	18 896 921	17 998 818	18 410 133	95,2%	-411 315	-2,2%
INSTITUTO POLITÉCNICO DE BRAGANÇA	39 168 052	32 610 257	34 582 582	83,3%	-1 972 324	-5,7%
INSTITUTO POLITÉCNICO DE CASTELO BRANCO	23 413 125	24 341 807	23 309 976	104,0%	1 031 831	4,4%
INSTITUTO POLITÉCNICO DO CÁVADO E DO AVE - FUNDAÇÃO PÚBLICA	12 756 400	12 893 588	12 366 828	101,1%	526 760	4,3%
INSTITUTO POLITÉCNICO DE COIMBRA	50 501 484	49 081 711	48 293 076	97,2%	788 635	1,6%
INSTITUTO POLITÉCNICO DA GUARDA	20 462 263	16 567 043	16 656 755	81,0%	-89 712	-0,5%
INSTITUTO POLITÉCNICO DE LEIRIA	64 344 974	56 466 304	53 551 022	87,8%	2 915 282	5,4%
INSTITUTO POLITÉCNICO DE LISBOA	65 997 871	63 168 205	65 434 045	95,7%	-2 265 840	-3,5%
INSTITUTO POLITÉCNICO DE PORTALEGRE	19 072 561	13 920 870	14 624 087	73,0%	-703 218	-4,8%
INSTITUTO POLITÉCNICO DO PORTO	83 950 122	88 676 204	94 994 634	105,6%	-6 318 430	-6,7%
INSTITUTO POLITÉCNICO DE SANTARÉM	21 529 078	21 503 987	20 262 456	99,9%	1 241 531	6,1%
INSTITUTO POLITÉCNICO DE SETÚBAL	30 707 400	28 635 866	28 927 862	93,3%	-291 996	-1,0%
INSTITUTO POLITÉCNICO DE TOMAR	18 331 527	15 217 725	15 126 395	83,0%	91 330	0,6%
INSTITUTO POLITÉCNICO DE VIANA DO CASTELO	26 391 408	25 524 928	24 915 149	96,7%	609 779	2,4%
INSTITUTO POLITÉCNICO DE VISEU	31 890 144	28 244 936	27 397 740	88,6%	847 196	3,1%
ESCOLA SUPERIOR DE ENFERMAGEM DE LISBOA	11 318 426	11 527 476	10 832 554	101,8%	694 922	6,4%
ESCOLA SUPERIOR DE ENFERMAGEM DE COIMBRA	12 120 056	11 270 296	11 393 501	93,0%	-123 204	-1,1%
ESCOLA SUPERIOR DE ENFERMAGEM DO PORTO	8 399 221	8 415 363	8 454 608	100,2%	-39 245	-0,5%
ESCOLA SUPERIOR NÁUTICA INFANTE D. HENRIQUE	7 642 945	4 576 999	4 546 915	59,9%	30 084	0,7%
ESCOLA SUPERIOR DE HOTELARIA E TURISMO DO ESTORIL	7 022 883	6 067 008	6 312 348	86,4%	-245 340	-3,9%

Quadro 6

Despesas com o Pessoal e outras Despesas (dezembro 2020_Provisória)

INSTITUIÇÕES DE ENSINO SUPERIOR	Despesas com o pessoal			Taxa de Execução	Tvha	Outras despesas			Taxa de Execução	Tvha
	Dotação Inicial 2020	dezembro 2020	dezembro 2019			Dotação inicial 2020	dezembro 2020	dezembro 2019		
ORÇAMENTO DE ATIVIDADES	1 566 283 597	1 500 349 797	1 445 419 026	95,8%	3,8%	640 561 885	517 657 015	576 148 709	80,8%	-10,2%
UNIVERSIDADES	1 133 501 813	1 075 147 372	1 033 219 380	94,9%	4,1%	499 426 808	406 150 051	447 955 690	81,3%	-9,3%
UNIVERSIDADE ABERTA	13 965 806	12 721 775	13 023 565	91,1%	-2,3%	2 932 012	2 805 457	2 953 931	95,7%	-5,0%
UNIVERSIDADE DOS AÇORES	20 260 902	19 692 504	19 222 158	97,2%	2,4%	3 095 932	2 514 441	2 854 036	81,2%	-11,9%
UNIVERSIDADE DO ALGARVE	48 170 994	47 522 813	44 118 206	98,7%	7,7%	18 449 320	12 071 948	12 144 974	65,4%	-0,6%
UNIVERSIDADE DA BEIRA INTERIOR	34 243 014	32 538 950	31 325 043	95,0%	3,9%	8 394 280	11 784 671	12 498 537	140,4%	-5,7%
UNIVERSIDADE DE COIMBRA	121 608 940	114 104 798	111 637 296	93,8%	2,2%	62 777 721	45 348 695	51 712 795	72,2%	-12,3%
UNIVERSIDADE DE ÉVORA	47 227 528	46 510 831	44 173 477	98,5%	5,3%	24 777 902	14 461 889	15 345 726	58,4%	-5,8%
UNIVERSIDADE DE LISBOA	271 725 755	256 655 190	247 372 432	94,5%	3,8%	104 022 784	87 341 684	98 925 350	84,0%	-11,7%
UNIVERSIDADE DA MADEIRA	16 379 129	16 282 370	15 733 335	99,4%	3,5%	4 845 364	3 132 500	4 394 738	64,6%	-28,7%
UNIVERSIDADE DE TRÁS-OS-MONTES E ALTO ALENQUER	39 697 055	40 679 779	37 400 442	102,5%	8,8%	22 689 190	11 985 414	13 901 260	52,8%	-13,8%
UNIVERSIDADE DO PORTO - FUNDAÇÃO PÚBLICA	166 575 835	157 084 529	153 948 682	94,3%	2,0%	85 171 721	67 344 754	84 972 808	79,1%	-20,7%
ISCTE - INSTITUTO UNIVERSITÁRIO DE LISBOA - FUNDAÇÃO PÚBLICA	35 863 185	36 218 202	34 614 108	101,0%	4,6%	14 335 078	9 561 002	10 978 172	66,7%	-12,9%
UNIVERSIDADE DE AVEIRO - FUNDAÇÃO PÚBLICA	85 529 806	76 646 647	78 850 296	89,6%	-2,8%	36 985 196	36 062 295	36 373 861	97,5%	-0,9%
UNIVERSIDADE DO MINHO - FUNDAÇÃO PÚBLICA	108 691 263	99 419 733	93 552 705	91,5%	6,3%	52 850 922	53 172 611	51 073 626	100,6%	4,1%
UNIVERSIDADE NOVA DE LISBOA - FUNDAÇÃO PÚBLICA	123 562 601	119 069 251	108 247 636	96,4%	10,0%	58 099 386	48 562 790	49 825 876	83,6%	-2,5%
INSTITUTOS POLITÉCNICOS E ESCOLAS SUPERIORES NÃO INTEGRADAS	432 781 784	425 202 425	412 199 646	98,2%	3,2%	141 135 077	111 506 965	128 193 019	79,0%	-13,0%
INSTITUTO POLITÉCNICO DE BEJA	13 698 851	13 712 339	13 244 892	100,1%	3,5%	5 198 070	4 286 479	5 165 241	82,5%	-17,0%
INSTITUTO POLITÉCNICO DE BRAGANÇA	28 567 360	26 142 110	26 086 789	91,5%	0,2%	10 600 692	6 468 147	8 495 793	61,0%	-23,9%
INSTITUTO POLITÉCNICO DE CASTELO BRANCO	20 669 658	21 508 481	19 828 715	104,1%	8,5%	2 743 467	2 833 326	3 481 261	103,3%	-18,6%
INSTITUTO POLITÉCNICO DO CÁVADO E DO AVE - FUNDAÇÃO PÚBLICA	9 053 609	8 546 827	8 192 626	94,4%	4,3%	3 702 791	4 346 761	4 174 201	117,4%	4,1%
INSTITUTO POLITÉCNICO DE COIMBRA	39 278 960	39 136 160	37 462 330	99,6%	4,5%	11 222 524	9 945 551	10 830 746	88,6%	-8,2%
INSTITUTO POLITÉCNICO DA GUARDA	14 247 479	14 090 154	13 511 548	98,9%	4,3%	6 214 784	2 476 889	3 145 207	39,9%	-21,2%
INSTITUTO POLITÉCNICO DE LEIRIA	44 947 698	43 117 165	41 485 632	95,9%	3,9%	19 397 276	13 349 139	12 065 391	68,8%	10,6%
INSTITUTO POLITÉCNICO DE LISBOA	54 892 834	53 540 795	53 186 939	97,5%	0,7%	11 105 037	9 627 411	12 247 105	86,7%	-21,4%
INSTITUTO POLITÉCNICO DE PORTALEGRE	12 189 897	11 558 029	11 397 787	94,8%	1,4%	6 882 664	2 362 840	3 226 301	34,3%	-26,8%
INSTITUTO POLITÉCNICO DO PORTO	59 652 190	64 221 381	63 111 141	107,7%	1,8%	24 297 932	24 454 823	31 883 493	104,6%	-23,3%
INSTITUTO POLITÉCNICO DE SANTARÉM	18 228 309	18 392 946	16 552 491	100,9%	11,1%	3 300 769	3 111 041	3 709 965	94,3%	-16,1%
INSTITUTO POLITÉCNICO DE SETÚBAL	27 057 686	24 811 588	24 216 398	91,7%	2,5%	3 649 714	3 824 278	4 711 464	104,8%	-18,8%
INSTITUTO POLITÉCNICO DE TOMAR	13 065 944	12 811 907	12 120 871	98,1%	5,7%	5 266 033	2 405 817	3 005 524	45,7%	-20,0%
INSTITUTO POLITÉCNICO DE VIANA DO CASTELO	17 441 719	17 647 491	16 918 152	101,2%	4,3%	8 949 689	7 877 437	7 996 997	88,0%	-1,5%
INSTITUTO POLITÉCNICO DE VISEU	24 740 980	23 231 569	22 574 927	93,9%	2,9%	7 149 164	5 013 367	4 822 813	70,1%	4,0%
ESCOLA SUPERIOR DE ENFERMAGEM DE LISBOA	9 245 593	8 675 310	8 358 461	93,8%	3,8%	2 072 833	2 852 166	2 474 094	137,6%	15,3%
ESCOLA SUPERIOR DE ENFERMAGEM DE COIMBRA	8 856 988	8 422 200	8 328 406	95,1%	1,1%	3 263 068	2 848 096	3 065 095	87,3%	-7,1%
ESCOLA SUPERIOR DE ENFERMAGEM DO PORTO	7 588 513	6 990 274	6 942 051	92,1%	0,7%	810 708	1 425 089	1 512 557	175,8%	-5,8%
ESCOLA SUPERIOR NÁUTICA INFANTE D. HENRIQUE	3 481 391	3 261 999	3 274 967	93,7%	-0,4%	4 161 554	1 315 000	1 271 948	31,6%	3,4%
ESCOLA SUPERIOR DE HOTELARIA E TURISMO DO ESTORIL	5 876 575	5 383 701	5 404 524	91,6%	-0,4%	1 146 308	683 307	907 824	59,6%	-24,7%

Unid.: Euro

Quadro 7**Saldos do Período (dezembro 2020_Provisória)**

Unid.: Euro

Instituições de Ensino Superior	2020			Saldos de Gerência de Anos Anteriores
	Receita Total (sem saldos)	Despesa	Saldo	
ORÇAMENTO DE ATIVIDADES	2 077 067 701	2 018 006 812	59 060 889	469 588 562
UNIVERSIDADES	1 529 604 621	1 481 297 422	48 307 199	372 937 086
UNIVERSIDADE ABERTA	16 888 553	15 527 232	1 361 322	1 871 572
UNIVERSIDADE DOS AÇORES	23 436 358	22 206 946	1 229 412	1 198 063
UNIVERSIDADE DO ALGARVE	60 147 804	59 594 660	553 144	651 687
UNIVERSIDADE DA BEIRA INTERIOR	45 893 358	44 323 620	1 569 737	6 586 119
UNIVERSIDADE DE COIMBRA	164 271 211	159 453 492	4 817 719	70 309 894
UNIVERSIDADE DE ÉVORA	61 306 034	60 972 720	333 314	73 111
UNIVERSIDADE DE LISBOA	373 169 277	343 996 874	29 172 403	97 562 447
UNIVERSIDADE DA MADEIRA	19 611 850	19 414 871	196 979	990 481
UNIVERSIDADE DE TRÁS-OS-MONTES E ALTO DOURO	54 431 395	52 665 193	1 766 202	2 049 250
UNIVERSIDADE DO PORTO - FUNDAÇÃO PÚBLICA	234 434 847	224 429 283	10 005 564	108 189 124
ISCTE - INSTITUTO UNIVERSITÁRIO DE LISBOA - FUNDAÇÃO PÚBLICA	48 159 198	45 779 205	2 379 994	10 138 926
UNIVERSIDADE DE AVEIRO - FUNDAÇÃO PÚBLICA	105 759 856	112 708 942	-6 949 086	25 319 942
UNIVERSIDADE DO MINHO - FUNDAÇÃO PÚBLICA	152 362 590	152 592 344	-229 754	16 470 500
UNIVERSIDADE NOVA DE LISBOA - FUNDAÇÃO PÚBLICA	169 732 289	167 632 040	2 100 248	31 525 970
INSTITUTOS POLITÉCNICOS E ESCOLAS SUPERIORES NÃO INTEGRADAS	547 463 080	536 709 390	10 753 690	96 651 476
INSTITUTO POLITÉCNICO DE BEJA	17 987 262	17 998 818	-11 556	2 627 931
INSTITUTO POLITÉCNICO DE BRAGANÇA	36 666 115	32 610 257	4 055 858	1 249 720
INSTITUTO POLITÉCNICO DE CASTELO BRANCO	25 459 442	24 341 807	1 117 635	499 202
INSTITUTO POLITÉCNICO DO CÁVADO E DO AVE - FUNDAÇÃO PÚBLICA	12 790 578	12 893 588	-103 009	1 712 583
INSTITUTO POLITÉCNICO DE COIMBRA	49 190 507	49 081 711	108 796	7 589 537
INSTITUTO POLITÉCNICO DA GUARDA	16 548 732	16 567 043	-18 311	298 318
INSTITUTO POLITÉCNICO DE LEIRIA	56 410 729	56 466 304	-55 575	145 979
INSTITUTO POLITÉCNICO DE LISBOA	64 213 759	63 168 205	1 045 553	20 252 965
INSTITUTO POLITÉCNICO DE PORTALEGRE	15 478 032	13 920 870	1 557 162	661 632
INSTITUTO POLITÉCNICO DO PORTO	90 938 683	88 676 204	2 262 479	27 339 557
INSTITUTO POLITECNICO DE SANTARÉM	21 534 344	21 503 987	30 357	454 071
INSTITUTO POLITÉCNICO DE SETÚBAL	29 560 699	28 635 866	924 833	10 995 523
INSTITUTO POLITÉCNICO DE TOMAR	15 547 091	15 217 725	329 367	30 495
INSTITUTO POLITÉCNICO DE VIANA DO CASTELO	25 734 772	25 524 928	209 845	138 452
INSTITUTO POLITÉCNICO DE VISEU	27 288 205	28 244 936	-956 731	6 121 546
ESCOLA SUPERIOR DE ENFERMAGEM DE LISBOA	10 863 925	11 527 476	-663 551	3 365 934
ESCOLA SUPERIOR DE ENFERMAGEM DE COIMBRA	11 427 649	11 270 296	157 353	6 095 129
ESCOLA SUPERIOR DE ENFERMAGEM DO PORTO	8 794 054	8 415 363	378 691	3 424 050
ESCOLA SUPERIOR NÁUTICA INFANTE D. HENRIQUE	4 446 431	4 576 999	-130 568	511 138
ESCOLA SUPERIOR DE HOTELARIA E TURISMO DO ESTORIL	6 582 069	6 067 008	515 061	3 137 716

Quadro 8**Varição Receitas de Impostos 2020**

Unid.: Euro

Instituições de Ensino Superior	Aumento Plafond Inicial	Reforços (inclui compensação propinas)	Total
UNIVERSIDADES	47 086 236	9 859 998	56 946 234
UNIVERSIDADE ABERTA	958 629	296 310	1 254 939
UNIVERSIDADE DOS AÇORES	908 190	150 386	1 058 576
UNIVERSIDADE DO ALGARVE	1 866 787	405 213	2 272 000
UNIVERSIDADE DA BEIRA INTERIOR	1 482 332	382 414	1 864 746
UNIVERSIDADE DE COIMBRA	4 675 614	1 061 487	5 737 101
UNIVERSIDADE DE ÉVORA	1 571 773	320 294	1 892 067
UNIVERSIDADE DE LISBOA	12 600 135	2 510 408	15 110 543
UNIVERSIDADE DA MADEIRA	593 950	137 872	731 822
UNIVERSIDADE NOVA DE LISBOA	5 168 331	867 874	6 036 205
UNIVERSIDADE DE TRÁS-OS-MONTES E ALTO DOURO	1 579 269	419 735	1 999 004
UNIVERSIDADE DO PORTO - FUNDAÇÃO PÚBLICA	6 624 657	1 452 546	8 077 203
ISCTE - INSTITUTO UNIVERSITÁRIO DE LISBOA - FUNDAÇÃO PÚBLICA	1 209 098	316 389	1 525 487
UNIVERSIDADE DE AVEIRO - FUNDAÇÃO PÚBLICA	3 778 951	630 060	4 409 011
UNIVERSIDADE DO MINHO - FUNDAÇÃO PÚBLICA	4 068 520	909 009	4 977 529
INSTITUTOS POLITÉCNICOS	19 504 448	6 615 612	26 120 060
INSTITUTO POLITÉCNICO DE BEJA	395 043	61 423	456 466
INSTITUTO POLITÉCNICO DE BRAGANÇA	1 467 524	394 689	1 862 213
INSTITUTO POLITÉCNICO DE CASTELO BRANCO	832 361	518 853	1 351 214
INSTITUTO POLITÉCNICO DO CÁVADO E DO AVE - FUNDAÇÃO PÚBLICA	621 017	192 920	813 937
INSTITUTO POLITÉCNICO DE COIMBRA	2 242 154	595 885	2 838 039
INSTITUTO POLITÉCNICO DA GUARDA	628 571	154 988	783 559
INSTITUTO POLITÉCNICO DE LEIRIA	2 321 433	773 170	3 094 603
INSTITUTO POLITÉCNICO DE LISBOA	2 816 911	754 092	3 571 003
INSTITUTO POLITÉCNICO DE PORTALEGRE	471 101	104 440	575 541
INSTITUTO POLITÉCNICO DO PORTO	3 381 462	966 274	4 347 736
INSTITUTO POLITECNICO DE SANTARÉM	772 773	1 091 886	1 864 659
INSTITUTO POLITÉCNICO DE SETÚBAL	1 186 562	311 300	1 497 862
INSTITUTO POLITÉCNICO DE TOMAR	451 339	193 982	645 321
INSTITUTO POLITÉCNICO DE VIANA DO CASTELO	795 266	207 975	1 003 241
INSTITUTO POLITÉCNICO DE VISEU	1 120 931	293 736	1 414 667
ESCOLAS SUPERIORES NÃO INTEGRADAS	1 677 663	425 710	2 103 373
ESCOLA SUPERIOR DE ENFERMAGEM DE LISBOA	389 778	88 684	478 462
ESCOLA SUPERIOR DE ENFERMAGEM DE COIMBRA	425 753	101 652	527 405
ESCOLA SUPERIOR DE ENFERMAGEM DO PORTO	334 893	83 524	418 417
ESCOLA SUPERIOR NÁUTICA INFANTE D. HENRIQUE	176 951	46 573	223 524
ESCOLA SUPERIOR DE HOTELARIA E TURISMO DO ESTORIL	350 288	105 277	455 565
TOTAL	68 268 347	16 901 320	85 169 667