

PRR – Plano de Recuperação e Resiliência

Novo Layout SIGA_BF

Guia de Informação
para os beneficiários do PRR

Versão: 1.0

Proposta: 29 de fevereiro de 2024
Aprovada: 1 de março de 2024

Índice

Índice.....	2
Introdução.....	3
Processo.....	3
Procedimentos.....	4

Introdução

Este documento descreve as principais otimizações através do novo *look&feel* disponibilizado para a aplicação SIGA_BF, em conjunto com os novos módulos de despesas e formulários de Pedidos de Pagamento.

Processo

A aplicação SIGA_BF tem um novo layout, elaborado de acordo com as principais premissas de simplificação de navegação e otimização da usabilidade para o utilizador.

Desta reformulação constam alterações que permitem melhorar a legibilidade, contraste e organização da navegação ao longo de toda a aplicação. O novo menu simplifica o acesso a diferentes módulos da aplicação e melhora a sua organização, estando fixo no topo da página ao longo da navegação.

O procedimento e comparativo entre a versão anterior e versão atual estão descritos ao longo deste documento.

Procedimentos

1. Visão anterior

A versão anterior do estilo da aplicação SIGA_BF (**figura 1**) carecia de algumas atualizações ao nível da usabilidade e de navegação, de forma transversal a toda a aplicação, nomeada e comparativamente:

- A página inicial funciona como menu da aplicação e não mostra informação pertinente ao utilizador sobre o contexto de cada menu;
- Não existe menu que permita uma navegação entre módulos sem regressar à página inicial;
- O tamanho da aplicação é fixo, o que não permite a adaptação da aplicação a diferentes tamanhos de ecrã.

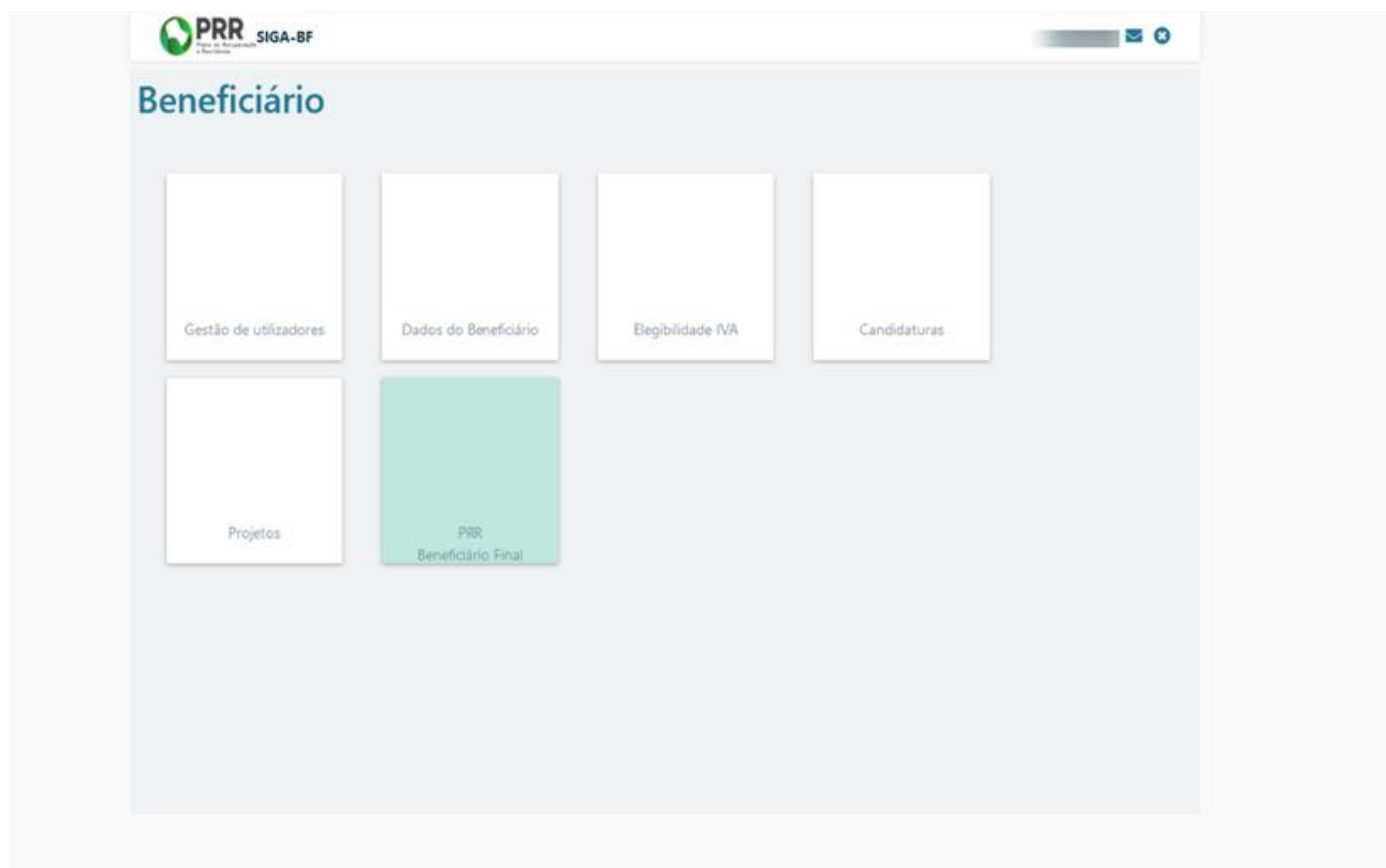


Figura 1 - Visão anterior SIGA_BF

2. Visão atual

Com esta alteração de layout, as melhorias principais focaram-se em otimizar a legibilidade, o contraste e organização da informação de forma intuitiva para o utilizador.

- Foi adicionado um menu fixo sempre no topo de cada página que simplifica o acesso a diferentes módulos da aplicação;
- Adição de responsividade aos ecrãs de forma que a aplicação se adapte ao tamanho do ecrã dos utilizadores. Otimização da ocupação do espaço;
- Alteração do *header* e criação do *footer* para criar uma identidade visualmente mais apelativa;
- Alteração do Dashboard para permitir ao utilizador acesso a informação de uma forma mais eficiente (**figura 2**).

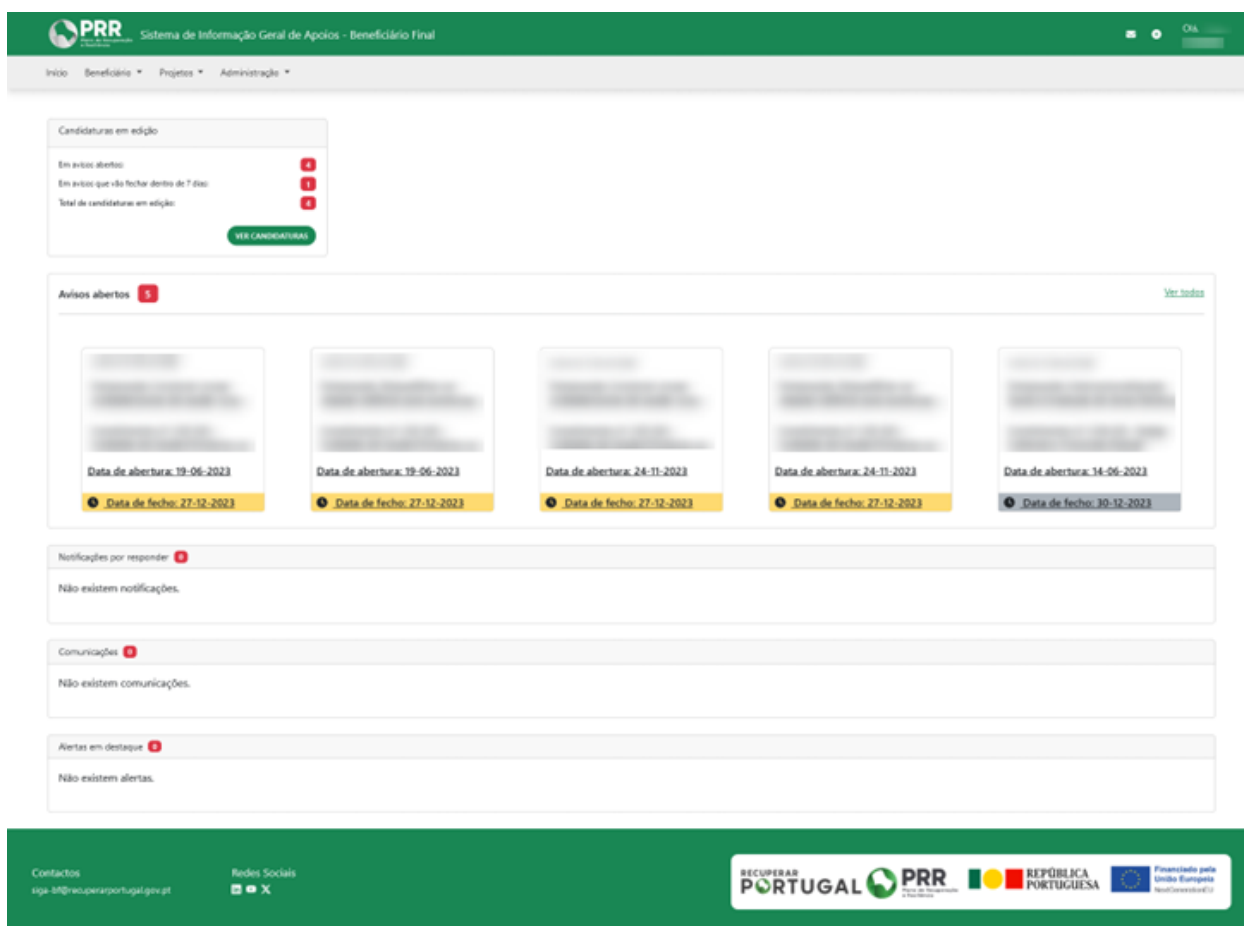


Figura 2 - Visão atual, novo layout SIGA_BF

2.1. Menu

O menu fornece uma estrutura organizada e clara, tornando a navegação mais intuitiva para os utilizadores com categorias bem definidas (**figura 3**).

Permite igualmente um acesso rápido aos principais módulos da aplicação, em qualquer parte da mesma. Deixa de ser necessário a navegação para a página inicial para se poder alterar de módulo.

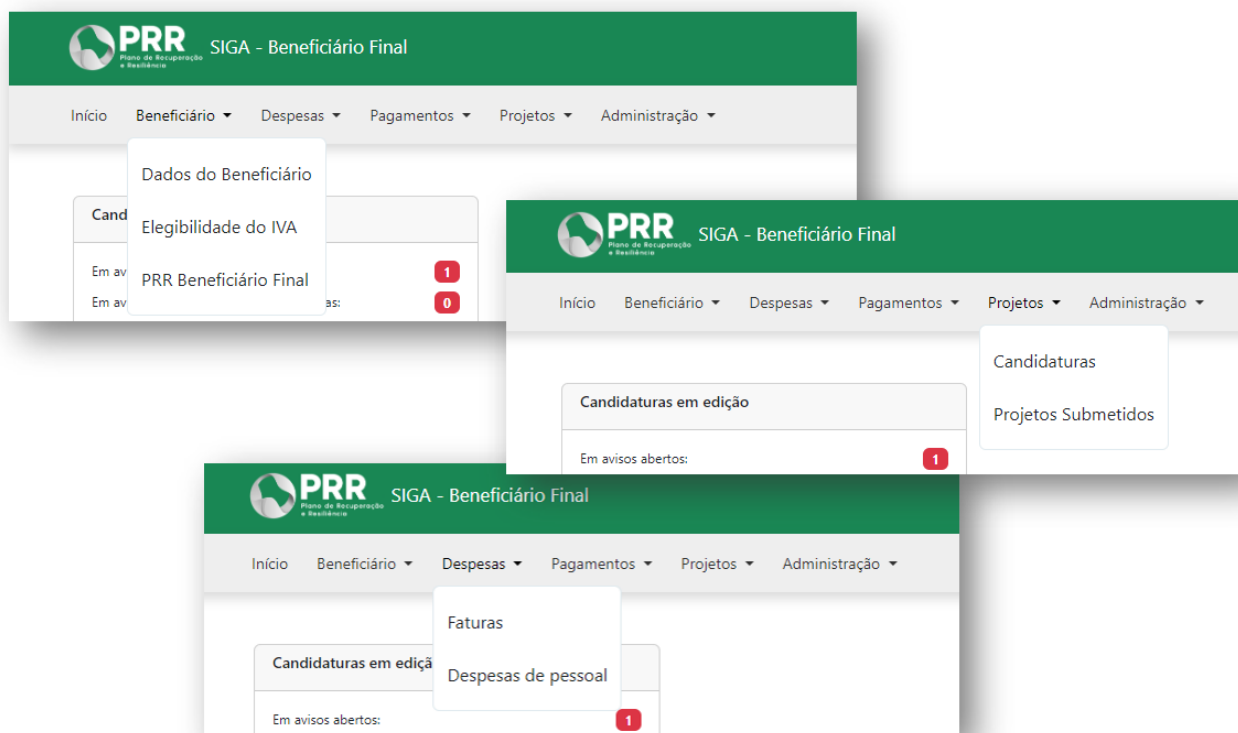


Figura 3 – Exemplo de menu estruturado e respetivos submenus

2.2. Página de início - Dashboard

A nova página de início da aplicação foi criada para mostrar informação importante ao utilizador, direciona a sua atenção para ações que carecem da sua validação otimizando processos (**figura 4**).

As principais alterações focaram:

- Candidaturas em edição, com possibilidade de navegação direta para a listagem;
- Avisos abertos com a indicação da data de início e data de fecho. A cor da data de fecho é alterada de acordo com o aproximar do fecho do aviso;

- Lista de notificações, alertas e comunicações por ler/responder com acesso direto às mesmas;

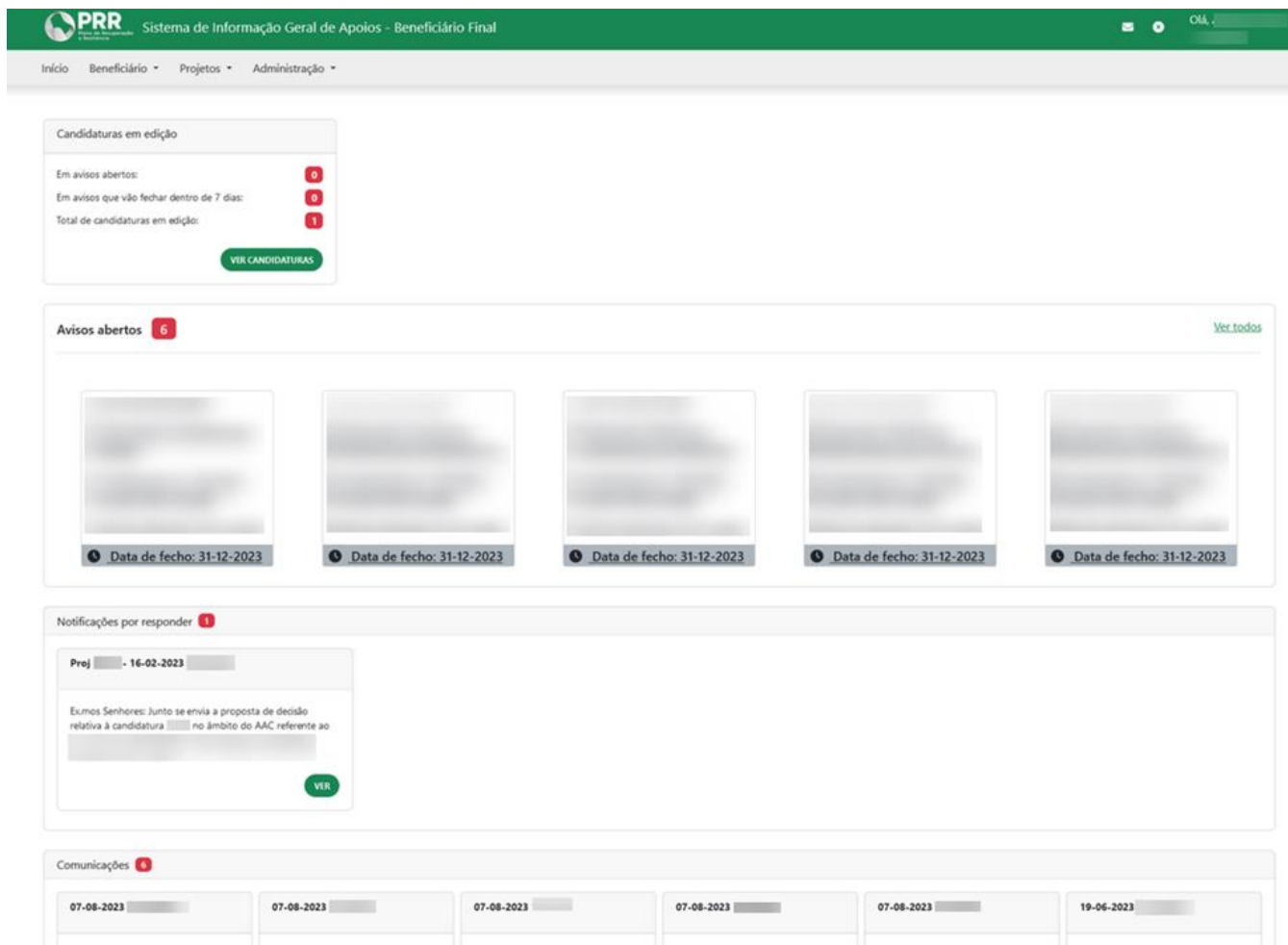


Figura 4 – Nova página de início - Dashboard

- Maior ocupação do ecrã para melhor leitura;
- Alteração ao tipo e tamanho de letra;
- Maior espaçamento;
- Maior adaptabilidade aos diferentes tamanhos de ecrã;
- Tabelas com melhor arrumação de colunas e maior espaçamento para serem mais legíveis (figura 5).

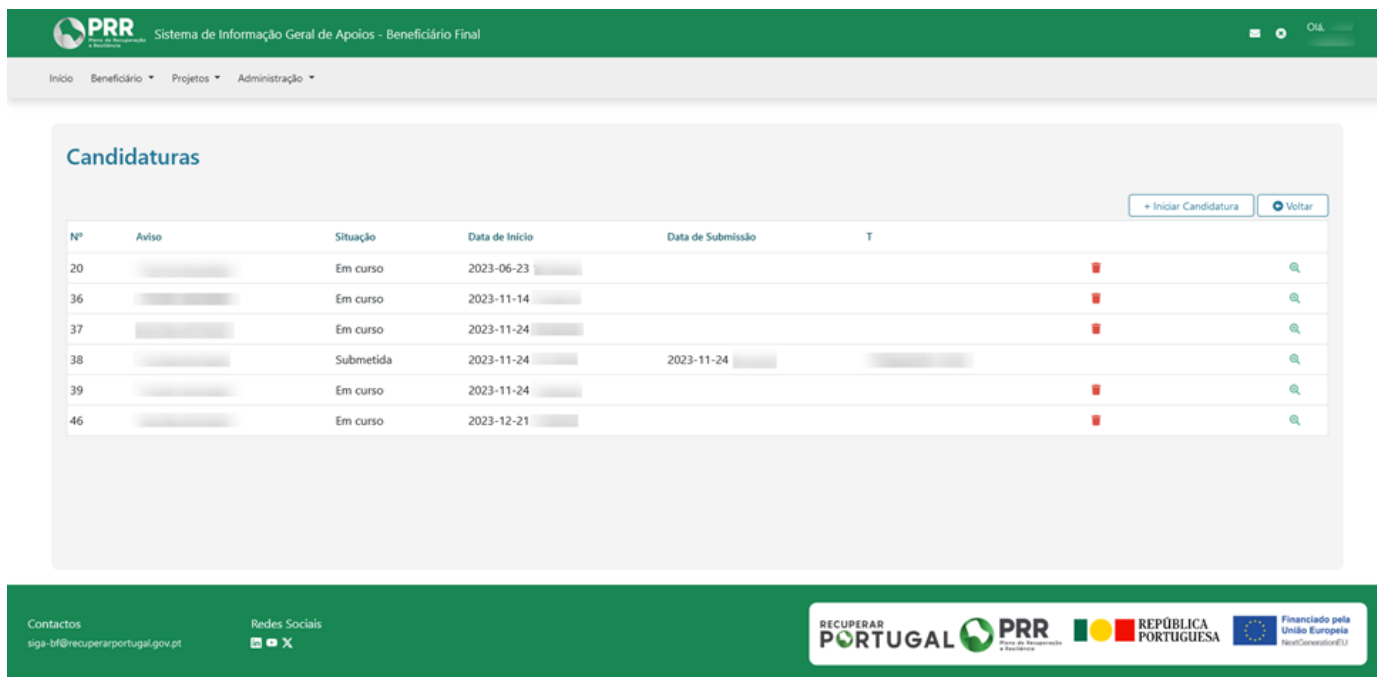


Figura 5 – Página de Candidaturas aplicada com o novo layout SIGA_BF

2.3. Nova página de entrada

Foi criada uma nova página de entrada na aplicação em conformidade com a alteração global ao estilo da aplicação (**figura 6**).

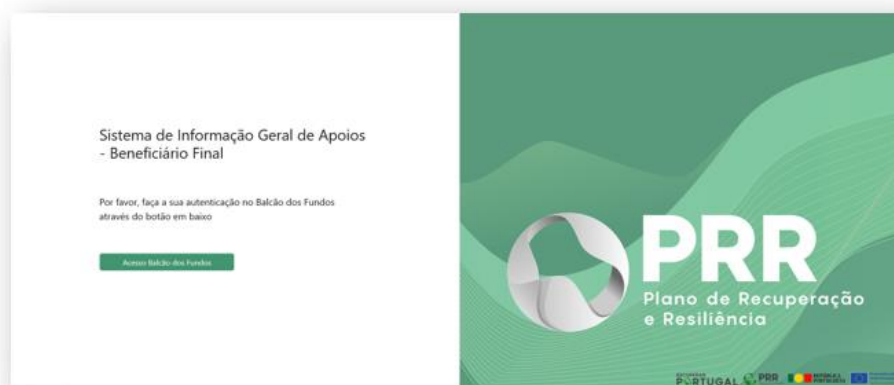


Figura 6 – Nova página de entrada na aplicação com novo layout SIGA_BF